

rotex

комфортна техніка для тебе



Інструкція з експлуатації
Інструкція по эксплуатации

стр. 2
стр. 10

аккумуляторна **БРИТВА**

аккумуляторная
БРИТВА



RHC228-S

ІНСТРУКЦІЯ З ТЕХНІКИ БЕЗПЕКИ

- Перед тим, як вперше користуватися пристроєм, будь-ласка, уважно ознайомтеся з цією інструкцією з експлуатації.
- Пристрій слід підключати до гнізда, відповідному поточним параметрам, зазначеним на корпусі.
- Пристрій необхідно завжди відключати, тримаючи за штепсель, а не за мережний шнур.
- Пристрій не призначений для використання людьми (включаючи дітей) з обмеженими фізичними, сенсорними або розумовими здібностями, якщо вони не знаходяться під наглядом особи, відповідальної за їх безпеку. Зберігайте машинку в недоступному для дітей місці.
- Не тримайте пристрій

- Не занурюйте шнур або пристрій у воду.
- Не користуйтеся пристроєм, який має зламану або пошкоджену голівку, так як це може призвести до травми (нещасного випадку).
- Не використовуйте пристрій для стрижки вологого та мокрого волосся.
- Не користуйтеся пристрій поза приміщенням або на вулиці.
- При використанні у ванній кімнаті, пристрій необхідно відключити після використання, тому що знаходження його поруч з водою є небезпечним, навіть якщо пристрій вимкнений.
- Пристрій не можна занурювати у воду або бризкати на нього водою.
- Мережевий шнур і весь

пошкодженнь.

- Не вмикайте пристрій, якщо виявлено якесь ушкодження.
- У разі пошкодження кабелю, його необхідно замінити в центрі з технічного обслуговування, щоб уникнути небезпеки.
- Пристрій можна ремонтувати тільки в спеціалізованому центрі з технічного обслуговування. Будь-яка модернізація, удосконалення або застосування інших запасних частин або компонентів, крім оригінальних, забороняється і є небезпечним для користувача.
- Компанія не несе відповідальності за будь-яке пошкодження, викликане неправильним та недоречним використанням пристрою.
- Цей прилад можуть використовувати діти віком від 8 років і

старше, якщо вони перебувають під наглядом або їх проінструктовано про безпечне користування приладом і розуміють можливі небезпеки.

- Чищення й обслуговування приладів можливо для дітей старше ніж 8 років під наглядом.
- Прилад та його шнур потрібно тримати недосяжним для дітей менше ніж 8 років.
- Прилади можуть використовувати особи з обмеженими фізичними, сенсорними здібностями або розумовими вадами або з нестачею досвіду та знання, якщо вони перебувають під наглядом або їх проінструктовано про безпечне користування приладом і розуміють можливі небезпеки.

ОПИС ПРИСТРОЮ

1. Бриючий блок
2. Корпус
3. Вимикач
4. Індикатор роботи
5. Індикатор зарядки
6. Роз'єм живлення бритви
7. Щітка для очистки
8. USB кабель
9. Захисний ковпачок
10. Точний тример
11. Перемикач триммера



ПІДГОТОВКА ДО РОБОТИ

- Витягніть електроприлад з коробки і видаліть пакувальний матеріал (при його наявності).

ПОПЕРЕДЖЕННЯ!

Не залишайте пакувальні матеріали (пластикові пакети, полістирол тощо) у доступних для дітей місцях, щоб уникнути небезпечних ситуацій.

УВАГА!

Обов'язково збережіть на місці попереджувальні наклейки (при їх наявності) і наклейку з серійним номером виробу на корпусі електроприладу.

- Повністю розмотайте кабель USB.
- Спробуйте повністю зарядити електроприладу, підключивши USB кабель до відповідного роз'єму на нижній частині бритви, потім до USB порту мережевого зарядного пристрою (не постачається в комплекті). Далі підключіть мережевий зарядний пристрій до розетки в мережу 220-240 В ~ 50 Гц. Загориться індикатор зарядки і буде блимати червоним кольором. Після закінчення зарядки індикатор зарядки горітиме білим постійно.

Примітки:

1. Час безперервної роботи - до 1,5 годин.
2. Цикл повного заряду акумулятора

складає близько 1 години.

УВАГА!

Зарядіть акумулятор електроприладу перед першим використанням, при низькому рівні заряду, а також після тривалої перерви в його експлуатації.

УВАГА!

Не користуйтеся електроприладом під час зарядки!

- Відключіть USB кабель від USB порту мережевого зарядного пристрою (не постачається в комплекті), включеного в мережу.
- Відключіть USB кабель від роз'єму живлення бритви, розташованого на нижній частині електроприладу.
- Корпус приладу протріть вологою тканиною.
- Насухо витріть прилад.

ЕКСПЛУАТАЦІЯ ЕЛЕКТРОПРИЛАДУ

ЗАГАЛЬНІ ВКАЗІВКИ

- Зніміть захисний ковпачок з бриючого блоку.
- Відключіть в положення «I» (включено). Індикатор роботи загориться білим кольором.
- Злегка натягуючи шкіру, голіть плавними рухами проти росту волосся.

- Після закінчення процедури гоління вимкніть бритву, перевівши вимикач у положення «0» (вимкнено). Індикатор роботи згасне.
- Одягніть ковпачок для захисту бриючого блоку від зовнішнього впливу.

Примітки:

1. Найкращі результати гоління досягаються в тому випадку, якщо шкіра суха.
2. У перші дні іспользованія не тисніть на бритву під уникнення подразнення шкіри, процес її звикання до нової бритвеній системі триває в середньому 2-3 тижні.
3. Завжди тримайте бритву під прямим кутом до шкіри.

ВИКОРИСТАННЯ ВІДКИДНОГО ТРИММЕРА

Примітка: Триммер призначений для підстригання скронь, вусів і бороди.

- Закрийте перемикач тримера у напрямку вниз.
- Наведіть вимикач в положення «I» (включено).
- Акуратно підрівняйте віскі, вуса або бороду.
- Вимкніть бритву, перевівши вимикач у положення «0» (вимкнено).
- Замкніть триммер, повернувши його тим самим в закрите положення.

ТЕХНІЧНЕ ОБСЛУГОВУВАННЯ

ЧИСТКА ТА ДОГЛЯД

- Вийміть USB кабель з USB порту мережевого зарядного пристрою (не постачається в комплекті) і від'єднайте USB кабель від роз'єму живлення на електроприладі.
- Очистіть бриючий блок, триммер і корпус бритви від залишків волосся за допомогою щітки для очищення.
- Відключіть бриючий блок від приладу, потягнувши його вгору, потім промийте його під водою.
- Чистіть пристрій вологою тканиною.
- Ретельно висушіть прилад після чистки.

УВАГА!

Не занурюйте корпус приладу під струмінь води.

РЕКОМЕНДАЦІЇ

Якщо прилад вийшов з ладу, не слід намагатися відремонтувати його самостійно. Настійно рекомендується звернутися до авторизованого сервісного центру.

УМОВИ ГАРАНТІЙНОГО ОБСЛУГОВУВАННЯ

ШАНОВНИЙ ПОКУПЕЦЬ!

Компанія Rotex висловлює подяку за Ваш вибір і гарантує високу якість та бездоганне функціонування придбаного Вами виробу при дотриманні правил його експлуатації. Термін гарантії на всі вироби – 12 місяців з дня придбання. Даним гарантійним талоном Rotex підтверджує справність даного виробу і бере на себе зобов'язання щодо безкоштовного усунення всіх несправностей, що виникли з вини виробника. Гарантійний ремонт може бути проведений у авторизованому сервісному центрі на території України.

УМОВИ ГАРАНТІЇ:

1. Справжня гарантія має силу при дотриманні наступних умов:

- правильне і чітке заповнення гарантійного талона із зазначенням найменування моделі, її серійного номера, дати продажу і печатки фірми-продавця у гарантійному талоні і відривних купонах;
- наявність оригіналу квитанції (чека), що містить дату покупки.

2. Rotex залишає за собою право на відмову в гарантійному обслуговуванні у випадку ненадання вищезгаданих документів або якщо інформація в них буде неповною, нероз-

бірливою, суперечливою.

3. Гарантія не включає періодичне обслуговування, встановлення, налаштування виробу вдома у власника.

4. Не підлягають гарантійному ремонту вироби з дефектами, що виникли унаслідок:

- механічних пошкоджень;
 - недотримання умов експлуатації або помилкових дій власника;
 - неправильного встановлення, транспортування;
 - стихійних лих (блискавка, пожежа, повінь і т.п.), а також інших причин, що знаходяться поза контролем продавця і виробника;
 - попадання всередину виробу сторонніх предметів, рідин, комах;
 - ремонту або внесення конструктивних змін неуповноваженими особами;
 - використання приладу в професійних цілях;
 - відхилень від Державних технічних стандартів електричних мереж, телекомунікаційних і кабельних мереж;
 - при виході з ладу деталей, що мають обмежений термін служби.
5. Справжня гарантія не обмежує законних прав споживача, наданих йому чинним законодавством.

ГАРАНТІЙНІ ЗОБОВ'ЯЗАННЯ

I. ТЕРМІН ГАРАНТІЇ ЯКОСТІ І ВІДПОВІДНОСТІ ЗАЯВЛЕНОМУ ТЕХНІЧНОМУ СТАНУ СКЛАДАЄ:

- 1) На виріб – 12 місяців з дня його продажу (підтверджується товарним чеком);
- 2) На замінені після закінчення гарантійного терміну вузли, агрегати і запасні частини – 30 днів з дня їх установки у виріб (підтверджується в гарантійному талоні відповідною відміткою з круглою печаткою сервісного підприємства).
- 3) При обміні товару на аналогічну модель у гарантійному талоні вписується дата продажу товару та дата ремонту товару шляхом обміну.

II. ВИМОГИ ДО ПРЕТЕНЗІЇ.

З метою посилення відповідальності експертів за висновок, претензії щодо якості виробу і його технічного стану приймаються тільки в уповноважених сервісних підприємствах, а також у сервісних відділах роздрібно-торгівельної мережі, де був придбаний виріб.

III. ПРОВЕДЕННЯ ГАРАНТІЙНОГО РЕМОНТУ:

- 1) Гарантійний ремонт виробу здійснюється уповноваженим сервісним підприємством.

2) У разі проведення гарантійного ремонту гарантійний термін на сам виріб і його комплектуючі частини, які не були замінені при ремонті, продовжується на термін перебування виробу у ремонті.

IV. ВАЖЛИВО! ГАРАНТІЯ НА ВИРІБ ВТРАЧАЄ СИЛУ У РАЗІ, КОЛИ:

- 1) Виріб не має цього гарантійного талона.
- 2) Гарантійний талон заповнений частково або неправильно і/або з виправленнями без їх підтвердження Продавцем;
- 3) Серійний номер на виробі видалений або пошкоджений, якщо він там був передбачений і раніше був записаний до гарантійного талону.
- 4) Ремонтні роботи проведені сервісним підприємством, не уповноваженим на даний вид діяльності (підтверджується Договором або одноразовою угодою).
- 5) Без узгодження з Продавцем до виробу внесені конструктивні зміни (підтверджується експертним висновком).

V. ГАРАНТІЯ НА ВІДПОВІДНІСТЬ ВИРОБУ ЯКОСТІ НЕ РОЗПОВСЮДЖУЄТЬСЯ НА ВИПАДКИ, КОЛИ НЕСПРАВНОСТІ ВИРОБУ БУЛИ ВИКЛИКАНІ:

- недбалі поведінки з ним і неправильною його експлуатацією (наприклад – експлуатація в умовах «не побутового характеру», де використання виробу непридатне через зміну його статусу як «прилад побутового призначення»; експлуатація з порушенням вимог загально прийнятих правил безпеки при експлуатації електричних приладів, недотриманням інструкції по монтажу і експлуатації, і т.д.);
- неправильними монтажними і/або пусконаладжувальними роботами;
- транспортними та механічними пошкодженнями;
- використанням неякісних або невідповідних витратних матеріалів;
- підключенням виробу до комунікацій і систем (електроживлення), не відповідним вимогам національних Державних стандартів;
- природними явищами, стихійними лихами, пожежею і т.д.;
- попаданням у виріб сторонніх предметів, речовин, рідин, тварин, комах і таке ін.

VI. НА КОРИСТЬ ВАШОЇ ВЛАСНОЇ БЕЗПЕКИ!

Ремонт і обслуговування виробу повинні здійснюватися тільки фахівцями сервісних центрів, навченими і атестованими на проведення подібних робіт. Будь ласка, запитуйте у

Продавця інформацію про найближчий сервісний центр, уповноважений на проведення монтажних і/або пусконаладжувальних робіт. Адреси і телефони додаткових уповноважених Дистриб'ютором сервісних центрів ви зможете дізнатися у вашого Продавця.

Термін експлуатації не менше 3 років з дати початку використання. Термін зберігання необмежений. Дата виробництва збігається з серійним номером і номером партії, які вказані на упаковці товару, ****/**/** - рік, місяць та дата відповідно. Виробник має право на внесення змін до дизайну, комплектації, а також до технічних характеристик виробу під час вдосконалення своєї продукції без додаткового повідомлення про ці зміни.

ИНСТРУКЦИЯ ПО ТЕХНИКЕ БЕЗОПАСНОСТИ

- Перед тем, как впервые пользоваться устройством, пожалуйста, внимательно ознакомьтесь с этой инструкцией по эксплуатации.

- Устройство следует подключать к гнезду, соответствующем текущим параметрам, указанным на корпусе.

- Устройство необходимо всегда отключать, держа за вилку, а не за сетевой шнур.

- Устройство не предназначено для использования людьми (включая детей) с ограниченными физическими, сенсорными или умственными способностями, если они не находятся под наблюдением лица, ответственного за их безопасность. Храните машинку в недоступном для детей месте.

- Не держите устройство

вблизи источников тепла.

- Не погружайте шнур или устройство в воду.

- Не пользуйтесь устройством, который имеет сломанную или поврежденную головку, так как это может привести к травме (несчастного случая).

- Не используйте устройство для стрижки влажного и мокрых волос.

- Не пользуйтесь устройством вне помещения или на улице.

- При использовании в ванной комнате, устройство необходимо отключить после использования, так как нахождение его рядом с водой опасно, даже если устройство выключено.

- Устройство нельзя погружать в воду или брызгать на него водой.

- Сетевой шнур и все устройство следует постоянно проверять на

наличие повреждений.

- Не включайте устройство, если обнаружено какое-то повреждение.

- В случае повреждения кабеля, его необходимо заменить в центре технического обслуживания, чтобы избежать опасности.

- Устройство можно ремонтировать только в специализированном центре технического обслуживания. Любая модернизация, усовершенствование или применение запасных частей или компонентов, кроме оригинальных, запрещается и является опасным для пользователя.

- Компания не несет ответственность за любое повреждение вызванное неправильным и неуместным использованием устройства.

- Этот прибор могут ис-

пользовать дети в возрасте от 8 лет и старше, если они находятся под наблюдением или проинструктированы о безопасном пользовании прибором и понимают возможные опасности.

- Чистка и обслуживание приборов возможно для детей старше 8 лет под присмотром.

- Прибор и его шнур нужно держать недосягаемыми для детей менее 8 лет.

- Приборы могут использовать лица с ограниченными физическими, сенсорными способностями или умственными недостатками или с недостатком опыта и знания, если они находятся под наблюдением или проинструктированы о безопасном пользовании прибором и понимают возможные опасности.

ОПИСАНИЕ ПРИБОРА

1. Бреющий блок
2. Корпус
3. Выключатель
4. Индикатор работы
5. Индикатор зарядки
6. Разъем питания бритвы
7. Щетка для очистки
8. USB кабель
9. Защитный колпачок
10. Откидной триммер
11. Переключатель триммера



ПОДГОТОВКА К РАБОТЕ

- Извлеките электроприбор из коробки и удалите упаковочный материал (при его наличии).

ПРЕДУПРЕЖДЕНИЕ!

Не оставляйте упаковочные материалы (пластиковые пакеты, полистирол и т.п.) в доступных для детей местах во избежание опасных ситуаций.

ВНИМАНИЕ!

Обязательно сохраните на месте предупреждающие наклейки (при их наличии) и наклейку с серийным номером изделия на корпусе электроприбора.

- Полностью размотайте кабель USB.
- Полностью зарядите аккумулятор электроприбора, подключив USB кабель к разъему питания расположенному в нижней части бритвы, затем к USB порту сетевого зарядного устройства (не поставляется в комплекте). Далее подключите сетевое зарядное устройство к розетке в сеть 220-240 В ~ 50 Гц. Загорится индикатор зарядки и будет мигать красным цветом. По окончании зарядки индикатор зарядки будет гореть белым постоянно.

Примечания:

1. Время непрерывной работы - до 1,5 часов.

2. Цикл полного заряда аккумулятора составляет около 1 часа.

ВНИМАНИЕ!

Зарядите аккумуляторную батарею электроприбора перед первым использованием, при низком уровне заряда, а также после длительного перерыва в его эксплуатации.

ВНИМАНИЕ!

Не пользуйтесь электроприбором во время зарядки!

- Отсоедините USB кабель от USB порта сетевого зарядного устройства (не поставляется в комплекте), включенного в сеть.

- Отсоедините USB кабель от разъема питания бритвы, расположенного на нижней части электроприбора.

- Корпус прибора протрите влажной тканью.

- Насухо вытрите прибор.

ЭКСПЛУАТАЦИЯ ЭЛЕКТРОПРИБОРА

ОБЩИЕ УКАЗАНИЯ

- Снимите защитный колпачок с бреющего блока.

- Переведите выключатель в положение «I» (включено). Индикатор работы загорится белым цветом.

- Слегка натягивая кожу, брейте плавными движениями против

роста волос.

- После окончания процедуры бритья выключите бритву, переведя выключатель в положение «0» (выключено). Индикатор работы погаснет.

- Наденьте колпачок для защиты бреющего блока от внешнего воздействия.

Примечания:

1. Наилучшие результаты бритья достигаются в том случае, если кожа сухая.

2. В первые дни использования не давите на бритву во избежания раздражения кожи, процесс ее привыкания к новой бритвенной системе длится в среднем 2-3 недели.

3. Всегда держите бритву под прямым углом к коже.

ИСПОЛЬЗОВАНИЕ ОТКИДНОГО ТРИММЕРА

Примечание: Триммер предназначен для подравнивания висков, усов и бороды.

- Сдвиньте переключатель триммера по направлению вниз.

- Передвиньте выключатель в положение «I» (включено).

- Аккуратно подравняйте виски, усы или бороду.

- Выключите бритву, переведя выключатель в положение «0» (выключено).

- Защелкните триммер, вернув его

тем самым в закрытое положение.

ТЕХНИЧЕСКОЕ ОБСЛУЖИВАНИЕ

ЧИСТКА И УХОД

- Извлеките USB кабель из USB порта сетевого зарядного устройства (не поставляется в комплекте) и отсоедините USB кабель от разъема питания на электроприборе.

- Очистите бреющий блок, триммер и корпус бритвы от остатков волос с помощью щетки для очистки.

- Отсоедините бреющий блок от прибора, потянув его вверх, затем промойте его под водой.

- Протрите прибор влажной тканью.

- Тщательно высушите прибор после чистки.

ВНИМАНИЕ!

Не погружайте корпус прибора под струю воды.

РЕКОМЕНДАЦИИ

Если прибор вышел из строя, не следует пытаться отремонтировать его самостоятельно. Настоятельно рекомендуется обратиться в авторизованный сервисный центр.

УСЛОВИЯ ГАРАНТИЙНОГО ОБСЛУЖИВАНИЯ

УВАЖАЕМЫЙ ПОКУПАТЕЛЬ!

Компания Rotex выражает благодарность за Ваш выбор и гарантирует высокое качество и безупречное функционирование приобретенного Вами изделия при соблюдении правил его эксплуатации. Срок гарантии на все изделия - 12 месяцев со дня приобретения. Данным гарантийным талоном Rotex подтверждает исправность данного изделия и берет на себя обязательства по бесплатному устранению всех неисправностей, возникших по вине производителя. Гарантийный ремонт может быть произведен в авторизованном сервисном центре на территории Украины.

УСЛОВИЯ ГАРАНТИИ:

1. Настоящая гарантия имеет силу при соблюдении следующих условий:
 - правильное и четкое заполнение гарантийного талона с указанием наименования модели, ее серийного номера, даты продажи и печати фирмы-продавца в гарантийном талоне и отрывных купонах;
 - наличие оригинала квитанции (чека), содержащий дату покупки.
2. Rotex оставляет за собой право на отказ в гарантийном обслуживании в случае непредоставления вышеуказанных документов или если

- информация в них будет неполной, неразборчивой, противоречивой.
3. Гарантия не включает периодическое обслуживание, установку, настройку изделия на дому у владельца.
 4. Не подлежат гарантийному ремонту изделия с дефектами, возникшими вследствие:
 - механических повреждений;
 - несоблюдение условий эксплуатации или ошибочных действий владельца;
 - неправильной установке, транспортировки;
 - стихийных бедствий (молния, пожар, наводнение и т.п.), А также других причин, находящихся вне контроля продавца и изготовителя;
 - попадания внутрь изделия посторонних предметов, жидкостей, насекомых;
 - ремонта или внесения конструктивных изменений неуполномоченными лицами;
 - использование прибора в профессиональных целях;
 - отклонений от Государственных технических стандартов электрических сетей, телекоммуникационных и кабельных сетей;
 - при выходе из строя деталей, имеющих ограниченный срок службы.
 5. Настоящая гарантия не ограничивает законных прав потребителя, предоставленных ему действующим законодательством.

ГАРАНТИЙНЫЕ ОБЯЗАТЕЛЬСТВА

**I. СРОК ГАРАНТИИ КАЧЕСТВА И
СООТВЕТСТВИЯ ЗАЯВЛЕННЫМ
ТЕХНИЧЕСКИМ СОСТОЯНИЕМ
СОСТАВЛЯЕТ:**

- 1) На изделие - 12 месяцев со дня его продажи (подтверждается товарным чеком)
- 2) На заменены после окончания гарантийного срока узлы, агрегаты и запасные части - 30 дней со дня их установки в изделие (подтверждается в гарантийном талоне соответствующей отметкой с круглой печатью сервисного предприятия).
- 3) При обмене товара на аналогичную модель в гарантийном талоне вписуется дата продажи товара и дата ремонта товара путем обмена.

II. ТРЕБОВАНИЯ К ПРЕТЕНЗИИ.

С целью усиления ответственности экспертов за вывод, претензии по качеству изделия и его техническому состоянию принимаются только в уполномоченных сервисных предприятиях, а также в сервисных отделах розничной торговой сети, где был приобретен продукт.

III. ПРОВЕДЕНИЕ ГАРАНТИЙНОГО РЕМОНТА:

- 1) Гарантийный ремонт изделия осуществляется уполномоченным сервисным предприятием.

- 2) В случае проведения гарантийного ремонта гарантийный срок на само изделие и его комплектующие части, не были заменены при ремонте, продлевается на срок пребывания изделия в ремонте.

IV. ВАЖНО! ГАРАНТИЯ НА ИЗДЕЛИЕ ТЕРЯЕТ СИЛУ В СЛУЧАЕ, ЕСЛИ:

- 1) Изделие не имеет этого гарантийного талона.
- 2) Гарантийный талон заполнен частично или неправильно и / либо с исправлениями без их подтверждения Продавцом;
- 3) Номер на изделии удален или поврежден, если он там был предусмотрен и ранее был записан в гарантийного талона.
- 4) Ремонтные работы проведены сервисным предприятием, неуполномоченным на данный вид деятельности (подтверждается Договором или одноразовой соглашением).
- 5) Без согласования с Продавцом к изделию внесены конструктивные изменения (подтверждается экспертным заключением).

V. ГАРАНТИЯ НА СООТВЕТСТВИЕ ИЗДЕЛИЯ КАЧЕСТВА НЕ РАСПРО- СТРАНЯЕТСЯ НА СЛУЧАИ, КОГДА НЕИСПРАВНОСТИ ИЗДЕЛИЯ БЫЛО ВЫЗВАНО:

- небрежным обращением с ним и неправильной его эксплуатацией (например - эксплуатация в условиях "не бытового характера", эксплуатация непригодно из-за изменения его статуса как «прибор бытового назначения»; эксплуатация с нару-

шением требований общепринятых правил безопасности при эксплуатации электрических приборов, несоблюдением инструкции по монтажу и эксплуатации, и т.д.);

- неправильными монтажными и / или работами;
- транспортными и механическими повреждениями;
- использованием некачественных или несоответствующих расходных материалов;
- подключением изделия к коммуникациям и систем (электропитания), не соответствующие требованиям национальных государственных стандартов;
- природными явлениями, стихийными бедствиями, пожаром и т.д. ;
- попаданием в изделие посторонних предметов, веществ, жидкостей, животных, насекомых и проч.

VI. В ПОЛЬЗУ ВАШЕЙ СОБСТВЕННОЙ БЕЗОПАСНОСТИ!

Ремонт и обслуживание изделия должны осуществляться только специалистами сервисных центров, обученными и аттестованными на проведение подобных работ.

Пожалуйста, спрашивайте у продавца информацию о ближайший сервисный центр, уполномоченный на проведение монтажных и / или пуско-наладочных работ.

Адреса и телефоны дополнительных уполномоченных Дистрибьютором сервисных центров вы сможете узнать у вашего продавца.

Срок эксплуатации не менее 3 лет с даты начала использования. Срок хранения не ограничен. Дата производства совпадает с серийным номером и номером партии, которые указаны на упаковке товара, **** / ** / ** -

год, месяц и дата соответственно. Производитель имеет право на внесение изменений в дизайн, комплектацию, а также к техническим характеристикам изделия в ходе совершенствования своей продукции без дополнительного уведомления об этих изменениях.

rotex

комфортна техніка для тебе

**ГАРАНТІЙНИЙ
ТАЛОН №3**

Артикул

Виробничий
номер

Адреса/телефон
клієнта

Дата
прийому

Дата
видачі

Дефект

Підпис,
печатка

rotex

комфортна техніка для тебе

**ГАРАНТІЙНИЙ
ТАЛОН №2**

Артикул

Виробничий
номер

Адреса/телефон
клієнта

Дата
прийому

Дата
видачі

Дефект

Підпис,
печатка

rotex

комфортна техніка для тебе

**ГАРАНТІЙНИЙ
ТАЛОН №1**

Артикул

Виробничий
номер

Адреса/телефон
клієнта

Дата
прийому

Дата
видачі

Дефект

Підпис,
печатка

rotex

комфортна техніка для тебе

ГАРАНТІЙНИЙ ТАЛОН №3

rotex


комфортна техніка для тебе

ГАРАНТІЙНИЙ ТАЛОН №2

rotex

комфортна техніка для тебе

ГАРАНТІЙНИЙ ТАЛОН №1



СПИСОК СЕРВІСНИХ ЦЕНТРІВ З ОБСЛУГОВУВАННЯ ТОВАРІВ ТОРГОВОЇ МАРКИ «ROTEX»

Бердичів	АСЦ «ЄвроСервіс»	вул. Житомирська, 57	(0414) 34-06-36, (068) 223-04-34
Вінниця	СЦ «Спеціаліст»	вул. Порика,1	(0432) 57-91-91, 50-91-91
Вінниця	ВФ ТОВ «Лотос»	вул. Енергетична, 3-а	(067) 622-56-62
Гуляйполе	СЦ «Електросвіт»	вул. Шевченка, 18-в	(06145) 4-14-21, (095) 3511442, (098) 5580348
Дніпро	УСЦ «ДИНЕК»	вул.Олеся Гончара, 6	(056) 735-63-28, (056) 735-63-25
Дніпро	СЦ «УНІВЕРСАЛ СЕРВІС»	вул. Коротка, 41А	(056) 790-04-60
Дніпро	ТОВ «Лотос»	пр-т. Олександра Поля, 59	(056) 34-67-05
Донецьк	СЦ «Схід-Сервіс»	вул. Жмури, 1	(066) 508-26-52, (095) 761-70-00
Донецьк	СЦ «Еніпс»	бул. Шевченка, 52	(062) 385-99-10, (050) 77-55-800
Донецьк	СЦ «QService»	вул. Університетська, 75	(050) 94-000-61, (063) 94-000-61, (062) 213 00 61
Дружківка	СЦ «Елма-сервіс»	вул. Енгельса, 120	(06267) 3-48-41
Житомир	АСЦ «ЄвроСервіс»	вул. Львівська,11	(0412) 55-55-15, (093) 461-95-96
Житомир	Техносервіс «СФЕРА»	вул. Бульвар новий, 7	(0412) 44-51-00, (096) 908-77-95
Запоріжжя	СЦ «Альфатехноцентр»	вул. Грязнова, 67	(095) 272-03-03, (097) 292-29-03
Запоріжжя	ЗФ ТОВ «Лотос»	вул. Гоголя, 175	(061) 787-50-51, (0612) 63-97-90
Івано-Франківськ	СЦ «Мегастайл»	вул. Незалежності, 179Б	(0342) 77-33-22, 72-72-22
Івано-Франківськ	ИФ ТОВ «Лотос»	вул. Вовчинецька, 223	(0342) 71-28-13
Київ	«АМАТІ-СЕРВІС»	вул. Бориспільська,9, корп.57	(044) 369-50-01, 369-50-30
Київ	«ДЕТ-СЕРВІС» ФОП Мелешко	вул. Драйзера, 21 ТЦ Сіріус, 2 й поверх (Троєщина)	(099) 950-67-29, (073) 044-01-80, (098) 603-79-93
Київ	СЦ «МТІ-сервіс»	пр-т. Леся Курбаса, 10а	(044) 590-28-02
Київ	СЦ «Skeleton»	пр-т. П. Григоренка, 22/20	(044)337-77-12, (050)205-12-12, (098)205-12-12, (063)205-12-12
Київ	СЦ «МТІ-сервіс»	пр-т. Леся Курбаса, 10а	(044) 590-28-02
Кропивницький	СЦ «Оптрон»	пр-т. Леся Курбаса, 10а	(0522) 24-96-47, факс 24-45-22
Кропивницький	КФ ТОВ «Лотос»	вул. Короленка, 2	(0522) 27-80-02, 27-33-00
Коломия	СЦ «Погляд»	вул. Бандери, 73/2	(034) 33-728-17
Костянтинівка	СЦ «Елма-сервіс»	вул. Білоусова, 2а	(06272) 4-13-02
Коростень	СЦ «Авторіт»	вул. Шевченка, 28	(04142) 9-23-11, факс 5-06-27
Краматорськ	СЦ «Елма-сервіс»	бул. Краматорський, 3	(06264) 5-93-89, 5-90-07
Краматорськ	СЦ «Сатурн-Донбас»	вул. Поштова, 5а	(050) 973-20-14, (097) 077-48-92
Лиман	СЦ «Елма-сервіс»	вул. Пушкіна, 4а	(06261) 4-17-52
Кременчук	СЦ «ЕкоСан»	вул. Академіка Маслова, 44, оф.2	(05366) 3-91-92, (066)230-44-71, (096)446-71-06
Кривий Ріг	КРФ ТОВ «Лотос»	вул. Соборності, 64/7	(056) 440-07-79, (067) 998-05-20
Лубни	ФОП Копотун О. П.	вул. Монастирська, 50	(050) 107-77-17, (067) 787-23-23, (063) 579-59-69, (068) 641-66-86, (05361) 74-335
Луганськ	СЦ «Східний»	вул. Ломоносова, 96ж	(0642) 33-11-86, 33-02-42



Луцьк	СЦ «Ваш мастер»	пр-т. Перемоги, 22	(03322) 3-01-03, факс 78-54-65
Львів	СЦ «РОСімпекс»	вул. Шараневича, 28	(032) 239-55-77, 239-51-52
Львів	ФОП «Хавтур Р.Б.»	вул. Зелена, 153	(032) 270-74-79, (067)729-33-93
Маріуполь	СЦ «Майстер та Маргарита»	пр-т. Миру, 96	(0629) 49-36-06, (098)370-78-08
Маріуполь	МарФ ТОВ «Лотос»	бул. 50-річчя Жовтня, 32/18	(0629) 49-30-05, 49-30-06
Мукачево	СЦ «Сигнал»	вул. Пушкіна 24/І-А	(099) 262-11-18, (03131) 56-0-96
Миколаїв	СЦ «Закон Ома»	вул. Космонавтів, 81/16, оф. 326	(051) 272-52-32, (063) 156-59-18
Миколаїв	АСЦ «Телесервіс ЛТД»	вул. Океанівська, 1	(0512) 63-33-40
Миколаїв	НФ ТОВ «Лотос»	Внутрішньоквартальний проїзд, 2	(0512) 58-06-47
Нова Каховка	СЦ «Електрон»	вул. Горького 48 - дрібна техніка вул. Соборна, 33-А - велика техніка	(05549) 7-83-98
Нова Каховка	«Сервіс Плюс»	вул. Паризької комуні, 2-Л, ТЦ «Партнер»	(095) 204-63-59 , (066) 119-05-86, (096) 883-97-53
Новомосковськ	ТОВ «Лотос»	вул. Сучкова, 54	(05693) 7-57-96
Одеса	СЦ «Профі»	пр-т. Маршала Жукова, 4/7	(048) 784-08-37, 798-82-60
Одеса	СЦ «Аврора»	вул. Дальницька, 46	(0482) 32-63-03
Павлоград	ПФ ТОВ «Лотос»	вул. Дніпровська, 1726	(05632) 6-15-54
Полтава	«АМАТІ-СЕРВІС»	вул. Зіньківська, 21	(0532) 69-09-46, (093) 562-81-25, (093) 562-81-54
Полтава	ПФ ТОВ «Лотос»	вул. Степового Фронту, 29	(067) 630-60-23
Прилуки	«АМАТІ-СЕРВІС»	вул. Київська, 371-А	(04637) 5-39-82
Рівне	СЦ «ДП Адаманти-Рівне»	вул. Шевченка, 7, ТЦ «Моріон» відділ №37	(0362) 45-00-42, (098) 665-60-22
Сєвєродонецьк	ПП «СДРТ»	вул. Курчатова, 19-Б	(06452) 2-38-28
Слов'янськ	СЦ «Елма-сервіс»	вул. Свободи, 5	(06262) 2-86-20
Сміла	СЦ «Ласк-Сервіс»	вул. Мічуріна, 32	(04733) 4-61-82, (04733) 4-31-35
Суми	СЦ «Ельф»	вул. Петропавлівська, 86/1	(542) 210-679, 650-340, 655-510
Тернопіль	СЦ «Радіо-сервіс»	вул.Київська, 2, буд. побуту "Сонячний" 2 пов.	(0352) 26-76-26
Ужгород	СЦ «Ремонт домашньої техніки»	вул. Легоцького, 3/2	(031) 2-654-266
Умань	«ЦСО Електрон-Сервіс»	вул. Успенська, 1/24	(04744) 4-66-14, 4-61-34
Харків	СЦ «Діса-сервіс»	вул.Тобольська, 69	(057) 343-96-06
Херсон	СЦ «Дисплей-плюс»	вул. Робітнича, 66	(0552) 48-57-77, факс 49-01-52
Херсон	СЦ «Радіо»	вул. Ярослава Мудрого, 23	(0552) 26-44-79, 22-57-30, 22-61-21
Херсон	ХФ ТОВ «Лотос»	вул. Карбишева, 28-а	(050) 49-46-043, (0552) 43-40-33
Хмельницький	СЦ «Юс-Сервіс»	вул. Проскурівського підпілля, 117	(382) 70-03-32
Черкаси	ПП «РТСЦ «Весь світ Черкащини»	вул. Добровольського, 1 оф.210	(0472) 38-37-90, 38-36-90
Чернівці	СЦ «Електросервіс»	вул. Лук'яна Кобилиці, 76	(0372) 55-48-69,(050) 434-55-29
Чернігів	СЦ «Наш Сервіс»	вул. Шевченка, 4	(0462) 675 858
Шостка	КП ТД «БЕРЕЗКА-СЕРВІС»	вул. Робоча,5	(05449) 4-07-07, (50) 184-02-77, (05449) 4-10-30, (67) 847-41-02, (66) 530-62-91



rotex

Україна, 03680, м. Київ
вул. Фізкультури, 30-В

+38 044 207 10 43
rotex.ua

 facebook.com/rotex2005
 youtube.com/c/RotexTechnics2005

