

rotex

комфортна техніка для тебе



Інструкція з експлуатації стр. 2
Инструкция по эксплуатации стр. 9

для стрижки волосся і бороди **МАШИНКА**

для стрижки волос и бороды
МАШИНКА



RHC160-T

ІНСТРУКЦІЯ З ТЕХНІКИ БЕЗПЕКИ

- Перед тим, як вперше користуватися пристроєм, будь-ласка, уважно ознайомтеся з цієї інструкції з експлуатації.
- Пристрій слід підключати до гнізда, відповідному поточним параметрам, зазначеним на корпусі.
- Пристрій необхідно завжди відключати, тримаючи за штепсель, а не за мережний шнур.
- Пристрій не призначений для використання людьми (включаючи дітей) з обмеженими фізичними, сенсорними або розумовими здібностями, якщо вони не знаходяться під наглядом особи, відповідальної за їх безпеку. Зберігайте машинку в недоступному для дітей місці.
- Не тримайте пристрій
- Не занурюйте шнур або пристрій у воду.
- Не користуйтеся пристроєм, який має зламану або пошкоджену голівку, так як це може призвести до травми (нещасного випадку).
- Не використовуйте пристрій для стрижки вологого та мокрого волосся.
- Не користуйтеся пристрій поза приміщенням або на вулиці.
- При використанні у ванній кімнаті, пристрій необхідно відключити після використання, тому що знаходження його поруч з водою є небезпечним, навіть якщо пристрій вимкнений.
- Пристрій не можна занурювати у воду або бризкати на нього водою.
- Мережевий шнур і весь

пошкодженень.

- Не вмикайте пристрій, якщо виявлено якесь ушкодження.
- У разі пошкодження кабелю, його необхідно замінити в центрі з технічного обслуговування, щоб уникнути небезпеки.
- Пристрій можна ремонтувати тільки в спеціалізованому центрі з технічного обслуговування. Будь-яка модернізація, удосконалення або застосування інших запасних частин або компонентів, крім оригінальних, забороняється і є небезпечним для користувача.
- Компанія не несе відповідальності за будь-яке пошкодження, викликане неправильним та недоречним використанням пристрою.
- Цей прилад можуть використовувати діти віком від 8 років і

старше, якщо вони перебувають під наглядом або їх проінструктовано про безпечне користування приладом і розуміють можливі небезпеки.

- Чищення й обслуговування приладів можливо для дітей старше ніж 8 років під наглядом.
- Прилад та його шнур потрібно тримати недосяжним для дітей менше ніж 8 років.
- Прилади можуть використовувати особи з обмеженими фізичними, сенсорними здібностями або розумовими вадами або з нестачею досвіду та знання, якщо вони перебувають під наглядом або їх проінструктовано про безпечне користування приладом і розуміють можливі небезпеки.

ТЕХНІЧНІ ХАРАКТЕРИСТИКИ І ОСОБЛИВОСТІ

Живлення 220В, 50Гц, 2Вт.
Гострі ТИТАНОВІ леза. Ергономічний дизайн корпусу для комфортного використання. 2 універсальні насадки для всієї родини: 5*2 Регульовані висоти підстригання (4/7/10/13/16мм), (18/21/24/27/30мм). База з адаптором для зарядки
Колір: чорний з сірим

ОПИС ПРИЛАДУ



1. Ріжуча головка
2. Знімна моделююча насадка
3. Кільце для регулювання вирівнювання довжини
4. Перемикач включення/вимикання
5. Індикаторна лампа
6. База для зарядки (Адаптер, Гніздо зарядного пристрою).

АКСЕСУАРИ:



КОРИСТУВАННЯ

Машинка з живленням від акумуляторної батареї призначена для стрижки та вирівнювання довжини волосся. Зарядіть батарею перед тим, як вперше користуватися пристроєм.

ЗАРЯДКА БАТАРЕЇ

- Батарею можна заряджати двома способами:
- Підключенням адаптера безпосередньо до гнізда зарядного пристрою машинки;
- Розміщенням машинки біля бази для зарядки та підключенням адаптера до гнізда зарядного пристрою.

- В обох випадках, встановіть перемикач в положення OFF (вкл.) перед зарядкою. Індикаторна лампа продовжує показувати, що здійснюється зарядка.
Тривалість першої зарядки складає 12 годин

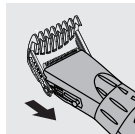
ВАЖЛИВО!

Індикаторна лампа не вимикається після того, як пристрій буде заряджений. Зарядка батареї протягом періоду часу, що перевищує 12 годин, скорочує термін її служби. Якщо пристрій не використовується тривалий період часу, рекомендується заряджати батарею, принаймні, один раз кожні півроку. Це продовжить життя вашій батареї.

СТРИЖКА ВОЛОССЯ

- Переконайтеся, що пристрій чистий, правильно зібраний й змазаний маслом.
- Перед стрижкою розчешіть волосся, щоб надати їм більш природний вигляд.

- Щоб встановити моделюючу насадку, вставте її в пристрій за допомогою фіксаторів



- Ви можете використовувати насадку для стрижки волосся в межах довжини від 4-16 мм.

- Зніміть насадку, щоб зменшити довжину вирівнювання волосся.

- Для стрижки волосся завдовжки менше 4 мм рекомендуємо зняти насадку і використовувати прилад

без насадок.

- Обертальне кільце дозволяє регулювати довжину волосся
Рекомендується починати стрижку, використовуючи насадку-гребінку для більш довгого волосся.

- Стрижіть невеликі ділянки, повільно проводячи пристроєм по волоссю.

- Починайте стригти від шиї вгору або від чола і скроні вгору.

- Тримайте пристрій обережно над волоссям, щоб насадка-гребінка була спрямована вгору і розташовувалася рівно над головою.

- Використовуйте положення ON (вкл.) перемикача, щоб включити машинку. Крім того, індикаторна лампа буде показувати, що машинка працює.

- Не користуйтеся пристроєм для стрижки вологого та мокрого волосся.

ОЧИЩЕННЯ І ТЕХНІЧНЕ ОБСЛУГОВУВАННЯ

Після використання пристрою, слід завжди чистити відсік, де знаходяться леза. Для цього відкрийте ріжучу головку, натискаючи на леза машинки великим пальцем у напрямку від себе. Слідкуйте за тим, щоб леза не повипадали.

Перед тим, як відкрити ріжучу головку, поверніть кільце для регулювання вирівнювання довжини в положення як на малюнку.



Почистіть леза щіточкою, яка входить в комплект .

Леза потрібно чистити постійно.

Капніть одну-дві краплі олії між лезами і включіть пристрій на кілька секунд. Не використовуйте масло для волосся, жир, масла які змішані з очищеним гасом або іншими розчинниками. Не занурюйте пристрій у воду. Перед чищенням вимкніть пристрій від мережі. Не використовуйте миючі або чистячі засоби, які можуть пошкодити поверхню. Протирайте корпус вологою або сухою тканиною.

Термін експлуатації не менше 3 років з дати початку використання.

Термін зберігання необмежений.

Дата виробництва збігається з серійним номером і номером партії, які вказані на упаковці товару, ****/**/** - рік, місяць та дата відповідно.

Виробник має право на внесення змін до дизайну, комплектації, а також до технічних характеристик виробу під час вдосконалення своєї продукції без додаткового повідомлення про ці зміни.

УМОВИ ГАРАНТІЙНОГО ОБСЛУГОВУВАННЯ

ШАНОВНИЙ ПОКУПЕЦЬ!

Компанія Rotex висловлює подяку за Ваш вибір і гарантує високу якість та бездоганне функціонування придбаного Вами виробу при дотриманні правил його експлуатації. Термін гарантії на всі вироби – 12 місяців з дня придбання. Даним гарантійним талоном Rotex підтверджує справність даного виробу і бере на себе зобов'язання щодо безкоштовного усунення всіх несправностей, що виникли з вини виробника. Гарантійний ремонт може бути проведений у авторизованому сервісному центрі на території України.

УМОВИ ГАРАНТІЇ:

1. Справжня гарантія має силу при дотриманні наступних умов:
 - правильне і чітке заповнення гарантійного талона із зазначенням найменування моделі, її серійного номера, дати продажу і печатки фірми-продавця у гарантійному талоні і відривних купонах;
 - наявність оригіналу квитанції (чека), що містить дату покупки.
2. Rotex залишає за собою право на відмову в гарантійному обслуговуванні у випадку ненадання вищезгаданих документів або якщо інформація в них буде неповною, нероз-

бірливою, суперечливою.

3. Гарантія не включає періодичне обслуговування, встановлення, налаштування виробу вдома у власника.

4. Не підлягають гарантійному ремонту вироби з дефектами, що виникли унаслідок:

- механічних пошкоджень;
 - недотримання умов експлуатації або помилкових дій власника;
 - неправильного встановлення, транспортування;
 - стихійних лих (блискавка, пожежа, повінь і т.п.), а також інших причин, що знаходяться поза контролем продавця і виробника;
 - попадання всередину виробу сторонніх предметів, рідин, комах;
 - ремонту або внесення конструктивних змін неуповноваженими особами;
 - використання приладу в професійних цілях;
 - відхилень від Державних технічних стандартів електричних мереж, телекомунікаційних і кабельних мереж;
 - при виході з ладу деталей, що мають обмежений термін служби.
5. Справжня гарантія не обмежує законних прав споживача, наданих йому чинним законодавством.

ГАРАНТІЙНІ ЗОБОВ'ЯЗАННЯ

I. ТЕРМІН ГАРАНТІЇ ЯКОСТІ І ВІДПОВІДНОСТІ ЗАЯВЛЕНОМУ ТЕХНІЧНОМУ СТАНУ СКЛАДАЄ:

- 1) На виріб – 12 місяців з дня його продажу (підтверджується товарним чеком);
- 2) На замінені після закінчення гарантійного терміну вузли, агрегати і запасні частини – 30 днів з дня їх установки у виріб (підтверджується в гарантійному талоні відповідною відміткою з круглою печаткою сервісного підприємства).
- 3) При обміні товару на аналогічну модель у гарантійному талоні вписується дата продажу товару та дата ремонту товару шляхом обміну.

II. ВИМОГИ ДО ПРЕТЕНЗІЇ.

З метою посилення відповідальності експертів за висновок, претензії щодо якості виробу і його технічного стану приймаються тільки в уповноважених сервісних підприємствах, а також у сервісних відділах роздрібно-торгівельної мережі, де був придбаний виріб.

III. ПРОВЕДЕННЯ ГАРАНТІЙНОГО РЕМОНТУ:

- 1) Гарантійний ремонт виробу здійснюється уповноваженим сервісним підприємством.

2) У разі проведення гарантійного ремонту гарантійний термін на сам виріб і його комплектуючі частини, які не були замінені при ремонті, продовжується на термін перебування виробу у ремонті.

IV. ВАЖЛИВО! ГАРАНТІЯ НА ВИРІБ ВТРАЧАЄ СИЛУ У РАЗІ, КОЛИ:

- 1) Виріб не має цього гарантійного талона.
- 2) Гарантійний талон заповнений частково або неправильно і/або з виправленнями без їх підтвердження Продавцем;
- 3) Серійний номер на виробі видалений або пошкоджений, якщо він там був передбачений і раніше був записаний до гарантійного талону.
- 4) Ремонтні роботи проведені сервісним підприємством, не уповноваженим на даний вид діяльності (підтверджується Договором або одноразовою угодою).
- 5) Без узгодження з Продавцем до виробу внесені конструктивні зміни (підтверджується експертним висновком).

V. ГАРАНТІЯ НА ВІДПОВІДНІСТЬ ВИРОБУ ЯКОСТІ НЕ РОЗПОВСЮДЖУЄТЬСЯ НА ВИПАДКИ, КОЛИ НЕСПРАВНОСТІ ВИРОБУ БУЛИ ВИКЛИКАНІ:

- недбалим поводженням з ним і неправильно його експлуатацією (наприклад – експлуатація в умовах «не побутового характеру», де використання виробу непридатне через зміну його статусу як «прилад побутового призначення»; експлуатація з порушенням вимог загально прийнятих правил безпеки при експлуатації електричних приладів, недотриманням інструкції по монтажу і експлуатації, і т.д.);
- неправильними монтажними і/або пусконаладжувальними роботами;
- транспортними та механічними пошкодженнями;
- використанням неякісних або невідповідних витратних матеріалів;
- підключенням виробу до комунікацій і систем (електроживлення), не відповідним вимогам національних Державних стандартів;
- природними явищами, стихійними лихами, пожежею і т.д.;
- попаданням у виріб сторонніх предметів, речовин, рідин, тварин, комах і таке ін.

VI. НА КОРИСТЬ ВАШОЇ ВЛАСНОЇ БЕЗПЕКИ!

Ремонт і обслуговування виробу повинні здійснюватися тільки фахівцями сервісних центрів, навченими і атестованими на проведення подібних робіт. Будь ласка, запитуйте у

Продавця інформацію про найближчий сервісний центр, уповноважений на проведення монтажних і/або пусконаладжувальних робіт. Адреси і телефони додаткових уповноважених Дистриб'ютором сервісних центрів ви зможете дізнатися у вашого Продавця.

ИНСТРУКЦИЯ ПО ТЕХНИКЕ БЕЗОПАСНОСТИ

- Перед тем, как впервые пользоваться устройством, пожалуйста, внимательно ознакомьтесь с этой инструкцией по эксплуатации.

- Устройство следует подключать к гнезду, соответствующем текущим параметрам, указанным на корпусе.

- Устройство необходимо всегда отключать, держа за вилку, а не за сетевой шнур.

- Устройство не предназначено для использования людьми (включая детей) с ограниченными физическими, сенсорными или умственными способностями, если они не находятся под наблюдением лица, ответственного за их безопасность. Храните машинку в недоступном для детей месте.

- Не держите устройство

вблизи источников тепла.

- Не погружайте шнур или устройство в воду.

- Не пользуйтесь устройством, который имеет сломанную или поврежденную головку, так как это может привести к травме (несчастного случая).

- Не используйте устройство для стрижки влажного и мокрых волос.

- Не пользуйтесь устройством вне помещения или на улице.

- При использовании в ванной комнате, устройство необходимо отключить после использования, так как нахождение его рядом с водой опасно, даже если устройство выключено.

- Устройство нельзя погружать в воду или брызгать на него водой.

- Сетевой шнур и все устройство следует постоянно проверять на

наличие повреждений.

- Не включайте устройство, если обнаружено какое-то повреждение.
- В случае повреждения кабеля, его необходимо заменить в центре технического обслуживания, чтобы избежать опасности.
- Устройство можно ремонтировать только в специализированном центре технического обслуживания. Любая модернизация, усовершенствование или применение запасных частей или компонентов, кроме оригинальных, запрещается и является опасным для пользователя.
- Компания не несет ответственность за любое повреждение вызванное неправильным и неуместным использованием устройства.
- Этот прибор могут ис-

- пользовать дети в возрасте от 8 лет и старше, если они находятся под наблюдением или проинструктированы о безопасном использовании прибором и понимают возможные опасности.
- Чистка и обслуживание приборов возможно для детей старше 8 лет под присмотром.
- Прибор и его шнур нужно держать недосягаемыми для детей менее 8 лет.
- Приборы могут использовать лица с ограниченными физическими, сенсорными способностями или умственными недостатками или с недостатком опыта и знания, если они находятся под наблюдением или проинструктированы о безопасном использовании прибором и понимают возможные опасности.


ТЕХНИЧЕСКИЕ ХАРАКТЕРИСТИКИ И ОСОБЕННОСТИ

Питание 220В, 50Гц, 2Вт.

Острые ТИТАНОВЫЕ лезвия. Эргономичный дизайн корпуса для комфортного использования. 2 универсальные насадки для всей семьи: 5 * 2 Регулируемые высоты стрижки (4/7/10/13 / 16мм), (18/21/24/27 / 30мм). База с адаптером для зарядки

Цвет: черный с серым

ОПИСАНИЕ ПРИБОРА



1. Режущая головка
2. Съёмная моделирующая насадка
3. Кольцо для регулирования выравнивания длины
4. Переключатель включения / выключения
5. Индикатор
6. База для зарядки (адаптер, гнездо зарядного устройства).

АКСЕССУАРЫ:



ПОЛЬЗОВАНИЕ

Машинка с питанием от аккумуляторной батареи предназначена для стрижки и выравнивания длины волос. Зарядите батарею перед тем, как впервые устройством.

ЗАРЯДКА БАТАРЕИ

- Батарею можно заряжать двумя способами:
- подключения адаптера непосредственно к разъему для подключения зарядного устройства машинки;
- размещением машинки у базы для зарядки и подключения адаптера к

разъему для подключения зарядного устройства.

- В обоих случаях, установите переключатель в положение OFF (выкл.) Перед зарядкой. Индикаторная лампа продолжает показывать, что осуществляется зарядка. Продолжительность первой зарядки составляет 12 часов.

ВАЖНО!

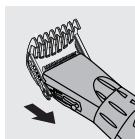
Индикаторная лампа не выключается после того, как устройство будет заряжено. Зарядка батареи в течение периода времени, превышающего 12:00, сокращает срок ее службы. Если устройство не используется длительный период времени, рекомендуется заряжать батарею, по крайней мере, один раз каждые полгода. Это продлит жизнь вашей батареи.

СТРИЖКА ВОЛОС

- Убедитесь, что устройство чистей, правильно собранный и смазанный маслом.

- Перед стрижкой расчешите волосы, чтобы придать им более естественный вид.

- Чтобы установить моделирующую насадку, вставьте ее в устройство с помощью фиксаторов.



- Вы можете использовать насадку для стрижки волос в пределах длины от 4-16 мм.

- Снимите насадку, чтобы уменьшить длину выравнивания волос.

- Для стрижки волос длиной менее 4 мм рекомендуем снять насадку и использовать прибор без насадок.

- Вращательное кольцо позволяет регулировать длину волос. Рекомендуется начинать стрижку, используя насадку-гребенку для более длинных волос.

- Стригите небольшие участки, медленно проводя устройством по волосам.

- Начинайте стричь от шеи вверх или от лица и виски вверх.

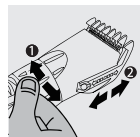
- Держите устройство осторожно над волосами, чтобы насадка-гребенка была направлена вверх и располагалась ровно над головой.

- Используйте положение ON (вкл.) Переключателя, чтобы включить машинку. Кроме того, индикаторная лампа будет показывать, что машинка работает.

- Не пользуйтесь устройством для стрижки влажного и мокрых волос.

ОЧИСТКА И ТЕХНИЧЕСКОЕ ОБСЛУЖИВАНИЕ

После использования устройства, следует всегда чистить отсек, где находятся лезвия. Для этого откройте режущую головку, нажимая на лезвия машинки большим пальцем в направлении от себя. Следите за тем, чтобы лезвия не упали. Перед тем, как открыть режущую головку, поверните кольцо для регулировки выравнивания длины в положение, как на рисунке.



Очистите лезвия щеточкой, которая входит в комплект. Лезвия нужно чистить постоянно. Капните одну-две капли масла между лезвиями и включите устройство на несколько секунд. Не используйте масло для волос, жир, масла которые смешаны с очищенным керосином или другими растворителями. Погружать прибор в воду. Перед чисткой выключите устройство от сети. Не используйте моющие или чистящие средства, которые могут повредить поверхность. Протирайте корпус влажной или сухой тканью.

Срок эксплуатации не менее 3 лет с даты начала использования. Срок хранения не ограничен. Дата производства совпадает с серийным номером и номером партии, которые указаны на упаковке товара, **** / ** / ** -

год, месяц и дата соответственно. Производитель имеет право на внесение изменений в дизайн, комплектацию, а также к техническим характеристикам изделия в ходе совершенствования своей продукции без дополнительного уведомления об этих изменениях.

УСЛОВИЯ ГАРАНТИЙНОГО ОБСЛУЖИВАНИЯ

УВАЖАЕМЫЙ ПОКУПАТЕЛЬ!

Компания Rotex выражает благодарность за Ваш выбор и гарантирует высокое качество и безупречное функционирование приобретенного Вами изделия при соблюдении правил его эксплуатации. Срок гарантии на все изделия - 12 месяцев со дня приобретения. Данным гарантийным талоном Rotex подтверждает исправность данного изделия и берет на себя обязательства по бесплатному устранению всех неисправностей, возникших по вине производителя. Гарантийный ремонт может быть произведен в авторизованном сервисном центре на территории Украины.

УСЛОВИЯ ГАРАНТИИ:

1. Настоящая гарантия имеет силу при соблюдении следующих условий:
 - правильное и четкое заполнение гарантийного талона с указанием наименования модели, ее серийного номера, даты продажи и печати фирмы-продавца в гарантийном талоне и отрывных купонах;
 - наличие оригинала квитанции (чека), содержащий дату покупки.
2. Rotex оставляет за собой право на отказ в гарантийном обслуживании в случае непредоставления вышеуказанных документов или если

информация в них будет неполной, неразборчивой, противоречивой.

3. Гарантия не включает периодическое обслуживание, установку, настройку изделия на дому у владельца.

4. Не подлежат гарантийному ремонту изделия с дефектами, возникшими вследствие:

- механических повреждений;
- несоблюдение условий эксплуатации или ошибочных действий владельца;

- неправильной установке, транспортировки;

- стихийных бедствий (молния, пожар, наводнение и т.п.), а также других причин, находящихся вне контроля продавца и изготовителя;
- попадания внутрь изделия посторонних предметов, жидкостей, насекомых;

- ремонта или внесения конструктивных изменений неуполномоченными лицами;

- использование прибора в профессиональных целях;

- отклонений от Государственных технических стандартов электрических сетей, телекоммуникационных и кабельных сетей;

- при выходе из строя деталей, имеющих ограниченный срок службы.

5. Настоящая гарантия не ограничивает законных прав потребителя, предоставленных ему действующим законодательством.

ГАРАНТИЙНЫЕ ОБЯЗАТЕЛЬСТВА

I. СРОК ГАРАНТИИ КАЧЕСТВА И СООТВЕТСТВИЯ ЗАЯВЛЕННЫМ ТЕХНИЧЕСКИМ СОСТОЯНИЕМ СОСТАВЛЯЕТ:

1) На изделие - 12 месяцев со дня его продажи (подтверждается товарным чеком)

2) На заменены после окончания гарантийного срока узлы, агрегаты и запасные части - 30 дней со дня их установки в изделие (подтверждается в гарантийном талоне соответствующей отметкой с круглой печатью сервисного предприятия).

3) При обмене товара на аналогичную модель в гарантийном талоне вписывается дата продажи товара и дата ремонта товара путем обмена.

II. ТРЕБОВАНИЯ К ПРЕТЕНЗИИ.

С целью усиления ответственности экспертов за вывод, претензии по качеству изделия и его технического состояния принимаются только в уполномовуповноваженных сервисных предприятиях, а также в сервисных отделах розничной торговой сети, где был приобретен продукт.

III. ПРОВЕДЕНИЕ ГАРАНТИЙНОГО РЕМОНТА:

1) Гарантийный ремонт изделия осуществляется уполномоченным сервисным предприятием.

2) В случае проведения гарантийного ремонта гарантийный срок на само изделие и его комплектующие части, не были заменены при ремонте, продлевается на срок пребывания изделия в ремонте.

IV. ВАЖНО! ГАРАНТИЯ НА ИЗДЕЛИЕ ТЕРЯЕТ СИЛУ В СЛУЧАЕ, ЕСЛИ:

1) Изделие не имеет этого гарантийного талона.

2) Гарантийный талон заполнен частично или неправильно и / или с исправлениями без их подтверждения Продавцом;

3) Номер на изделии удален или поврежден, если он там был предусмотрен и ранее был записан в гарантийного талона.

4) Ремонтные работы проведены сервисным предприятием, неуполномоченным на данный вид деятельности (подтверждается Договором или одноразовой соглашением).

5) Без согласования с Продавцом к изделию внесены конструктивные изменения (подтверждается экспертным заключением).

V. ГАРАНТИЯ НА СООТВЕТСТВИЕ ИЗДЕЛИЯ КАЧЕСТВА НЕ РАСПРОСТРАНЯЕТСЯ НА СЛУЧАИ, КОГДА НЕИСПРАВНОСТИ ИЗДЕЛИЯ БЫЛО ВЫЗВАНО:

- небрежным обращением с ним и неправильной его эксплуатацией (например - эксплуатация в условиях "не бытового характера", эксплуатация непригодно из-за изменения его статуса как «прибор бытового назначения»; эксплуатация с нару-

шением требований общепринятых правил безопасности при эксплуатации электрических приборов, несоблюдением инструкции по монтажу и эксплуатации, и т.д.);

- неправильными монтажными и / или работами;

- транспортными и механическими повреждениями;

- использованием некачественных или несоответствующих расходных материалов;

- подключением изделия к коммуникациям и систем (электропитания), не соответствующие требованиям национальных государственных стандартов;

- природными явлениями, стихийными бедствиями, пожаром и т.д. ;

- попаданием в изделие посторонних предметов, веществ, жидкостей, животных, насекомых и проч.

VI. В ПОЛЬЗУ ВАШЕЙ СОБСТВЕННОЙ БЕЗОПАСНОСТИ!

Ремонт и обслуживание изделия должны осуществляться только специалистами сервисных центров, обученными и аттестованными на проведение подобных работ.

Пожалуйста, спрашивайте у продавца информацию о ближайший сервисный центр, уполномоченный на проведение монтажных и / или пуско-наладочных работ.

Адреса и телефоны дополнительных уполномоченных Дистрибьютором сервисных центров вы сможете узнать у вашего продавца.

rotex

комфортна техніка для тебе

**ГАРАНТІЙНИЙ
ТАЛОН №3**

Артикул _____

Виробничий
номер _____

Адреса/телефон
клієнта _____

Дата
прийому _____

Дата
видачі _____

Дефект _____

Підпис,
печатка _____

rotex

комфортна техніка для тебе

**ГАРАНТІЙНИЙ
ТАЛОН №2**

Артикул _____

Виробничий
номер _____

Адреса/телефон
клієнта _____

Дата
прийому _____

Дата
видачі _____

Дефект _____

Підпис,
печатка _____

rotex

комфортна техніка для тебе

**ГАРАНТІЙНИЙ
ТАЛОН №1**

Артикул _____

Виробничий
номер _____

Адреса/телефон
клієнта _____

Дата
прийому _____

Дата
видачі _____

Дефект _____

Підпис,
печатка _____

rotex

комфортна техніка для тебе

ГАРАНТІЙНИЙ ТАЛОН №3

rotex

комфортна техніка для тебе

ГАРАНТІЙНИЙ ТАЛОН №2

rotex

комфортна техніка для тебе

ГАРАНТІЙНИЙ ТАЛОН №1

СПИСОК СЕРВІСНИХ ЦЕНТРІВ З ОБСЛУГОВУВАННЯ ТОВАРІВ ТОРГОВОЇ МАРКИ «ROTEX»

Бердичів	АСЦ «ЄвроСервіс»	вул. Житомирська, 57	(0414) 34-06-36, (068) 223-04-34
Вінниця	СЦ «Спеціаліст»	вул. Порики,1	(0432) 57-91-91, 50-91-91
Вінниця	ВФ ТОВ «Лотос»	вул. Енергетична, 3-а	(067) 622-56-62
Гуляйполе	СЦ «Електросвіт»	вул. Шевченка, 18-в	(06145) 4-14-21, (095) 3511442, (098) 5580348
Дніпро	УСЦ «ДИНЕК»	вул.Олеся Гончара, 6	(056) 735-63-28, (056) 735-63-25
Дніпро	СЦ «УНІВЕРСАЛ СЕРВІС»	вул. Коротка, 41А	(056) 790-04-60
Дніпро	ТОВ «Лотос»	пр-т. Олександра Поля, 59	(056) 34-67-05
Донецьк	СЦ «Схід-Сервіс»	вул. Жмури, 1	(066) 508-26-52, (095) 761-70-00
Донецьк	СЦ «Еніпс»	бул. Шевченка, 52	(062) 385-99-10, (050) 77-55-800
Донецьк	СЦ «QService»	вул. Університетська, 75	(050) 94-000-61, (063) 94-000-61, (062) 213 00 61
Дружківка	СЦ «Елма-сервіс»	вул. Енгельса, 120	(06267) 3-48-41
Житомир	АСЦ «ЄвроСервіс»	вул. Львівська,11	(0412) 55-55-15, (093) 461-95-96
Житомир	Техносервіс «СФЕРА»	вул. Бульвар новий, 7	(0412) 44-51-00, (096) 908-77-95
Запоріжжя	СЦ «Альфатехноцентр»	вул. Грязнова, 67	(095) 272-03-03, (097) 292-29-03
Запоріжжя	ЗФ ТОВ «Лотос»	вул. Гоголя, 175	(061) 787-50-51, (0612) 63-97-90
Івано-Франківськ	СЦ «Мегастайл»	вул. Незалежності, 179Б	(0342) 77-33-22, 72-72-22
Івано-Франківськ	ИФ ТОВ «Лотос»	вул. Вовчинецька, 223	(0342) 71-28-13
Київ	«АМАТІ-СЕРВІС»	вул. Бориспільська,9, корп.57	(044) 369-50-01, 369-50-30
Київ	«ДЕТ-СЕРВІС» ФОП Мелешко	вул. Драйзера, 21 ТЦ Сіріус, 2 й поверх (Троєщина)	(099) 950-67-29, (073) 044-01-80, (098) 603-79-93
Київ	СЦ «МТІ-сервіс»	пр-т. Леся Курбаса, 10а	(044) 590-28-02
Київ	СЦ «Skeleton»	пр-т. П. Григоренка, 22/20	(044)337-77-12, (050)205-12-12, (098)205-12-12, (063)205-12-12
Київ	СЦ «МТІ-сервіс»	пр-т. Леся Курбаса, 10а	(044) 590-28-02
Кропивницький	СЦ «Оптрон»	пр-т. Леся Курбаса, 10а	(0522) 24-96-47, факс 24-45-22
Кропивницький	КФ ТОВ «Лотос»	вул. Короленка, 2	(0522) 27-80-02, 27-33-00
Коломия	СЦ «Погляд»	вул. Бандери, 73/2	(034) 33-728-17
Костянтинівка	СЦ «Елма-сервіс»	вул. Білоусова, 2а	(06272) 4-13-02
Коростень	СЦ «Авторіт»	вул. Шевченка, 28	(04142) 9-23-11, факс 5-06-27
Краматорськ	СЦ «Елма-сервіс»	бул. Краматорський, 3	(06264) 5-93-89, 5-90-07
Краматорськ	СЦ «Сатурн-Донбас»	вул. Поштова, 5а	(050) 973-20-14, (097) 077-48-92
Лиман	СЦ «Елма-сервіс»	вул. Пушкіна, 4а	(06261) 4-17-52
Кременчук	СЦ «ЕкоСан»	вул. Академіка Маслова, 44, оф.2	(05366) 3-91-92, (066)230-44-71, (096)446-71-06
Кривий Ріг	КРФ ТОВ «Лотос»	вул. Соборності, 64/7	(056) 440-07-79, (067) 998-05-20
Лубни	ФОП Копотун О. П.	вул. Монастирська, 50	(050) 107-77-17, (067) 787-23-23, (063) 579-59-69, (068) 641-66-86, (05361) 74-335
Луганськ	СЦ «Східний»	вул. Ломоносова, 96ж	(0642) 33-11-86, 33-02-42



Луцьк	СЦ «Ваш мастер»	пр-т. Перемоги, 22	(03322) 3-01-03, факс 78-54-65
Львів	СЦ «РОСімпекс»	вул. Шараневича, 28	(032) 239-55-77, 239-51-52
Львів	ФОП «Хавтур Р.Б.»	вул. Зелена, 153	(032) 270-74-79, (067)729-33-93
Маріуполь	СЦ «Майстер та Маргарита»	пр-т. Миру, 96	(0629) 49-36-06, (098)370-78-08
Маріуполь	МарФ ТОВ «Лотос»	бул. 50-річчя Жовтня, 32/18	(0629) 49-30-05, 49-30-06
Мукачево	СЦ «Сигнал»	вул. Пушкіна 24/І-А	(099) 262-11-18, (03131) 56-0-96
Миколаїв	СЦ «Закон Ома»	вул. Космонавтів, 81/16, оф. 326	(051) 272-52-32, (063) 156-59-18
Миколаїв	АСЦ «Телесервіс ЛТД»	вул. Океанівська, 1	(0512) 63-33-40
Миколаїв	НФ ТОВ «Лотос»	Внутрішньоквартальний проїзд, 2	(0512) 58-06-47
Нова Каховка	СЦ «Електрон»	вул. Горького 48 - дрібна техніка вул. Соборна, 33-А - велика техніка	(05549) 7-83-98
Нова Каховка	«Сервіс Плюс»	вул. Паризької комуні, 2-Л, ТЦ «Партнер»	(095) 204-63-59 , (066) 119-05-86, (096) 883-97-53
Новомосковськ	ТОВ «Лотос»	вул. Сучкова, 54	(05693) 7-57-96
Одеса	СЦ «Профі»	пр-т. Маршала Жукова, 4/7	(048) 784-08-37, 798-82-60
Одеса	СЦ «Аврора»	вул. Дальницька, 46	(0482) 32-63-03
Павлоград	ПФ ТОВ «Лотос»	вул. Дніпровська, 1726	(05632) 6-15-54
Полтава	«АМАТІ-СЕРВІС»	вул. Зіньківська, 21	(0532) 69-09-46, (093) 562-81-25, (093) 562-81-54
Полтава	ПФ ТОВ «Лотос»	вул. Степового Фронту, 29	(067) 630-60-23
Прилуки	«АМАТІ-СЕРВІС»	вул. Київська, 371-А	(04637) 5-39-82
Рівне	СЦ «ДП Адаманти-Рівне»	вул. Шевченка, 7, ТЦ «Моріон» відділ №37	(0362) 45-00-42, (098) 665-60-22
Сєвєродонецьк	ПП «СДРТ»	вул. Курчатова, 19-Б	(06452) 2-38-28
Слов'янськ	СЦ «Елма-сервіс»	вул. Свободи, 5	(06262) 2-86-20
Сміла	СЦ «Ласк-Сервіс»	вул. Мічуріна, 32	(04733) 4-61-82, (04733) 4-31-35
Суми	СЦ «Ельф»	вул. Петропавлівська, 86/1	(542) 210-679, 650-340, 655-510
Тернопіль	СЦ «Радіо-сервіс»	вул.Київська, 2, буд. побуту "Сонячний" 2 пов.	(0352) 26-76-26
Ужгород	СЦ «Ремонт домашньої техніки»	вул. Легоцького, 3/2	(031) 2-654-266
Умань	«ЦСО Електрон-Сервіс»	вул. Успенська, 1/24	(04744) 4-66-14, 4-61-34
Харків	СЦ «Діса-сервіс»	вул.Тобольська, 69	(057) 343-96-06
Херсон	СЦ «Дисплей-плюс»	вул. Робітнича, 66	(0552) 48-57-77, факс 49-01-52
Херсон	СЦ «Радіо»	вул. Ярослава Мудрого, 23	(0552) 26-44-79, 22-57-30, 22-61-21
Херсон	ХФ ТОВ «Лотос»	вул. Карбишева, 28-а	(050) 49-46-043, (0552) 43-40-33
Хмельницький	СЦ «Юс-Сервіс»	вул. Проскурівського підпілля, 117	(382) 70-03-32
Черкаси	ПП «РТСЦ «Весь світ Черкащини»	вул. Добровольського, 1 оф.210	(0472) 38-37-90, 38-36-90
Чернівці	СЦ «Електросервіс»	вул. Лук'яна Кобилиці, 76	(0372) 55-48-69,(050) 434-55-29
Чернігів	СЦ «Наш Сервіс»	вул. Шевченка, 4	(0462) 675 858
Шостка	КП ТД «БЕРЕЗКА-СЕРВІС»	вул. Робоча,5	(05449) 4-07-07, (50) 184-02-77, (05449) 4-10-30, (67) 847-41-02, (66) 530-62-91



rotex

Україна, 03680, м. Київ
вул. Фізкультури, 30-В

+38 044 207 10 43
rotex.ua

 facebook.com/rotex2005
 youtube.com/c/RotexTechnics2005

