

rotex

комфортна техніка для тебе



Інструкція з експлуатації
Инструкция по эксплуатации

стр. 2
стр. 11

для стрижки волосся і бороди **МАШИНКА**

для стрижки волос и бороды
МАШИНКА



ProLine Cordless
RHC175-C

ІНСТРУКЦІЯ З ТЕХНІКИ БЕЗПЕКИ

Перед використанням нового приладу вперше важливо, щоб Ви прочитали інструкції, викладені у цій брошурі, та дотрималися їх, навіть якщо переконані, що добре знаєте, як користуватися такими приладами. Використовуйте прилад лише за його прямим призначенням, як викладено в даній інструкції. Неправильне поводження з приладом може призвести до його поломки, заподіяння шкоди користувачеві або

його майну.

Пристрій призначений тільки для домашнього використання. Він не призначений для комерційного застосування.

Не використовуйте прилад, якщо на ньому виявлені ознаки пошкодження.

- Ніколи не залишайте під'єднаний пристрій без нагляду.

- Не заряджайте акумуляторну батарею машинки у місцях з температурою нижче 0°C і вище 40 °C, а також під прямими сонячними променями, близько нагріваль-

них приладів або в місцях з підвищеною вологістю.

- Тримайте зарядний пристрій подалі від води й не торкайтеся його вологими руками.

- Зберігайте зарядний пристрій в сухому та безпечному місці й оберігайте його від пошкоджень.

- Не зберігайте зарядний пристрій в таких місцях, де він може впасти у ванну або в раковину.

- Не використовуйте пристрій для стрижки вологого та мокрого волосся.

- Не користуйтеся пристроєм, який

має зламану або пошкоджену голівку, так як це може призвести до травми (нещасного випадку).

- Не залишайте та не зберігайте прилад там, де він може впасти у воду.

- Пристрій не можна занурювати у воду або бризкати на нього водою.

- Цей прилад можна використовувати від 8 років. -

Люди з обмеженими фізичними, сенсорними або розумовими здібностями або особи, які не мають досвіду і знань поводження із приладом, або які не отримати від-

повідного інструктажу із застосування, можуть користуватися приладом під наглядом особи, яка відповідає за їхню безпеку, або спочатку повинні отримати детальний інструктаж стосовно безпечного використання приладу і ризиків, пов'язаних із цим.

- Чищення і користувацьке обслуговування приладу не може здійснюватися дітьми без нагляду.

- Тримайте прилад та його шнур подалі від дітей молодше 8 років.

- Не дозволяйте дітям використовувати пристрій в якості іграшки.

- З метою уникнення ризику ураження електричним струмом не ремонтуйте і не модифікуйте електроприлад самотужки. Для виконання будь-якого ремонту зверніться до гарантійної майстерні.

ТЕХНІЧНІ ХАРАКТЕРИСТИКИ І ОСОБЛИВОСТІ

Потужність 5Вт

Акумуляторна, бездротова.

Верхня частина – керамічні леза.

Нижня частина-титанове покриття.

LED-дисплей.

Lithium 2000mAh 3.2V *1

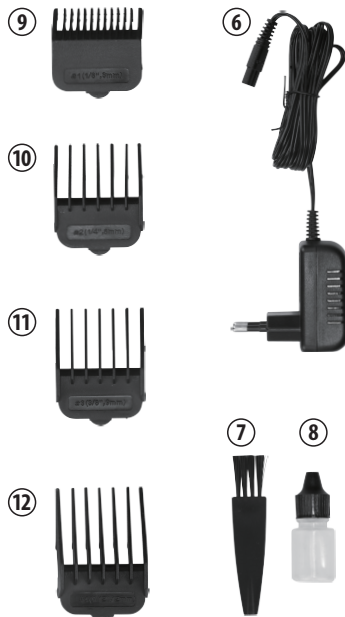
Час зарядки: 180хв.

Час роботи: 180хв.

4 рівні регулювання висоти підстригання (3/6/9/12 мм).

ОПИС

1. Ріжуча головка
2. Важіль регулювання довжини різання
3. Вимикач
4. Світловий індикатор
5. Зарядні контакти
6. Перехідник
7. Щітка для чищення
8. Мاستило
9. Направляючий гребінець 3 мм
10. Направляючий гребінець 6 мм
11. Направляючий гребінець 9 мм
12. Направляючий гребінець 12 мм



ЯК ВИКОРИСТОВУВАТИ

1. Прилад, що постачається виробником, ще не готовий до використання. Перед використанням його необхідно зарядити електрикою.

2. Вставте вилку зарядного дроту в розетку. Увага! Цей прилад необхідно заряджати за вказаною напругою! Ви повинні знати про напругу приладу. Щоб зарядити пристрій, кінець зарядного пристрою має бути добре підключений до зарядних контактів, щоб індикатор світився. Поки пристрій заряджається, перемикач має бути встановлений у положення «ВИМК». Слідкуйте за чистотою зарядних контактів, оскільки забруднені зарядні контакти можуть заважати процесу заряджання.

Ніколи не переплачуйте

3. Після заряджання прилад готовий до використання, його можна використовувати з напрямним гребінцем або без нього. Щоб прикріпити напрямний гребінець, посуньте його на стрижучу головку до клацання. Пристрій має бути вимкнений, поки кріпиться або знімається напрямний гребінець.

4. Волосся можна стригти на різну довжину, оскільки в наборі є 4 напрямляючі гребінці (3 мм, 6 мм, 9 мм і 12 мм).

5. Після використання приладу вимкніть його та підключіть до зарядного проводу. Щоб зберегти ємність акумуляторної батареї, ми рекомендуємо використовувати акумуляторну батарею, доки вона не розрядиться, перед повторним завантаженням.

6. Якщо потужність приладу низька, ви можете використовувати його під час зарядки.

ЧИЩЕННЯ ТА ОБСЛУГОВУВАННЯ ПРИЛАДУ

Вимкніть прилад перед чищенням або обслуговуванням!


Щоб переконатися, що прилад залишався в бездоганному робочому стані, важливо дотримуватися наступних інструкцій:

Щоб зберегти ємність акумуляторної батареї, ми рекомендуємо використовувати акумуляторну батарею, поки вона не розрядиться, перш ніж перезавантажувати.

Протирайте прилад лише тканиною (за потреби вона може бути злегка вологою).

Після використання зніміть напрямний гребінець і видаліть залишки волосся з стрижучої головки щіткою для чищення.

Щоб забезпечити хороші результати різання та тривалий термін служби, важливо часто змащувати ріжучу головку маслом у вказаному напрямку (Мал. 1).



Мал. 1

БУДЬ ЛАСКА, ТАКОЖ ЗВЕРНІТЬ УВАГУ НА НАСТУПНЕ: ПОПЕРЕДЖЕННЯ

1. Під час заряджання прилад слід розміщувати в такому положенні, де неможливий контакт з вологою, водою чи іншими рідинами.

2. Ніколи не намагайтеся вийняти деталі з внутрішньої частини приладу загостреним інструментом [напр. гребінець для хвоста).

3. Завжди вимикайте прилад перед тим, як відкласти його та між операціями різання.

4. Бережіть кабель від пошкоджень. Не тягніть за кабель. У разі пошкодження кабелю зверніться до сервісного центру.

5. Не торкайтеся рухомого леза, коли прилад увімкнено.

6. Не використовуйте прилад, якщо ріжучий набір пошкоджений або зламаний, інакше можна отримати травми.

7. Прилад не можна піддавати впливу температур нижче 0°C або вище +40°C.

Уникайте впливу прямих сонячних променів.

8. Завжди вимикайте прилад, поки він заряджається.

9. Електроприлади – не дитячі іграшки. Ніколи не дозволяйте дитині торкатися електричного обладнання.

10. У разі виникнення будь-яких проблем під час використання приладу його необхідно вимкнути та витягнути вилку з розетки.

Надішліть повний пристрій із зарядним проводом до сервісного відділу для перевірки.

11. Забороняється використовувати додаткові аксесуари або зарядний пристрій, окрім тих, що входять до комплекту постачання.

12. Стійкі плями на приладі можна видалити тканиною, змоченою звичайним побутовим миючим засобом.

13. Остерігайтеся легкозаймистих! Ніколи не використовуйте бензин, розчинники для фарби або абразивні засоби для чищення.

УТИЛІЗАЦІЯ



Якщо товар має символ із закресленою сміттевою скринькою на колесах, це означає, що товар відповідає Європейській директиві 2012/19/ЄУ. Ознайомтеся з місцевою системою роздільного збирання електричних та електронних товарів. Дотримуйтеся місцевих правил.

Цей прилад містить акумуляторну батарею, що підлягає утилізації. Перед тим, як позбутися приладу, що прийшов в непридатність, необхідно витягти з нього акумуляторну батарею і діяти за прийнятими у вашій країні правилами утилізації шкідливих відходів. Утилізуйте старі пристрої окремо від побутових відходів. Правильна утилізація вашого товару дозволить запобігти можливим негативним наслідкам для навколишнього середовища та людського здоров'я.

УМОВИ ГАРАНТІЙНОГО ОБСЛУГОВУВАННЯ

ШАНОВНИЙ ПОКУПЕЦЬ!

Компанія Rotex висловлює подяку за Ваш вибір і гарантує високу якість та бездоганне функціонування придбаного Вами виробу при дотриманні правил його експлуатації. Термін гарантії на всі вироби – 12 місяців з дня придбання. Даним гарантійним талоном Rotex підтверджує справність даного виробу і бере на себе зобов'язання щодо безкоштовного усунення всіх несправностей, що виникли з вини виробника. Гарантійний ремонт може бути проведений у авторизованому сервісному центрі на території України.

УМОВИ ГАРАНТІЇ:

1. Справжня гарантія має силу при дотриманні наступних умов:
– правильне і чітке заповнення гарантійного талона із зазначенням найменування моделі, її серійного номера, дати продажу і печатки фірми-продавця у гарантійному талоні і відривних купонах;
– наявність оригіналу квитанції (чека), що містить дату покупки.
2. Rotex залишає за собою право на відмову в гарантійному обслуговуванні у випадку ненадання вищезгаданих документів або якщо інформація в них буде неповною, нероз-

бірливою, суперечливою.

3. Гарантія не включає періодичне обслуговування, встановлення, налаштування виробу вдома у власника.

4. Не підлягають гарантійному ремонту вироби з дефектами, що виникли унаслідок:

- механічних пошкоджень;
 - недотримання умов експлуатації або помилкових дій власника;
 - неправильного встановлення, транспортування;
 - стихійних лих (блискавка, пожежа, повінь і т.п.), а також інших причин, що знаходяться поза контролем продавця і виробника;
 - попадання всередину виробу сторонніх предметів, рідин, комах;
 - ремонту або внесення конструктивних змін неуповноваженими особами;
 - використання приладу в професійних цілях;
 - відхилень від Державних технічних стандартів електричних мереж, телекомунікаційних і кабельних мереж;
 - при виході з ладу деталей, що мають обмежений термін служби.
5. Справжня гарантія не обмежує законних прав споживача, наданих йому чинним законодавством.

ГАРАНТІЙНИ ЗОБОВ'ЯЗАННЯ

I. ТЕРМІН ГАРАНТІЇ ЯКОСТІ І ВІДПОВІДНОСТІ ЗАЯВЛЕНОМУ ТЕХНІЧНОМУ СТАНУ СКЛАДАЄ:

- 1) На виріб – 12 місяців з дня його продажу (підтверджується товарним чеком);
- 2) На замінені після закінчення гарантійного терміну вузли, агрегати і запасні частини – 30 днів з дня їх установки у виріб (підтверджується в гарантійному талоні відповідною відміткою з круглою печаткою сервісного підприємства).
- 3) При обміні товару на аналогічну модель у гарантійному талоні вписується дата продажу товару та дата ремонту товару шляхом обміну.

II. ВИМОГИ ДО ПРЕТЕНЗІЇ.

З метою посилення відповідальності експертів за висновок, претензії щодо якості виробу і його технічного стану приймаються тільки в уповноважених сервісних підприємствах, а також у сервісних відділах роздрібно-торгівельної мережі, де був придбаний виріб.

III. ПРОВЕДЕННЯ ГАРАНТІЙНОГО РЕМОНТУ:

- 1) Гарантійний ремонт виробу здійснюється уповноваженим сервісним підприємством.

2) У разі проведення гарантійного ремонту гарантійний термін на сам виріб і його комплектуючі частини, які не були замінені при ремонті, продовжується на термін перебування виробу у ремонті.

IV. ВАЖЛИВО! ГАРАНТІЯ НА ВИРІБ ВТРАЧАЄ СИЛУ У РАЗІ, КОЛИ:

- 1) Виріб не має цього гарантійного талона.
- 2) Гарантійний талон заповнений частково або неправильно і/або з виправленнями без їх підтвердження Продавцем;
- 3) Серійний номер на виробі видалений або пошкоджений, якщо він там був передбачений і раніше був записаний до гарантійного талону.
- 4) Ремонтні роботи проведені сервісним підприємством, не уповноваженим на даний вид діяльності (підтверджується Договором або одноразовою угодою).
- 5) Без узгодження з Продавцем до виробу внесені конструктивні зміни (підтверджується експертним висновком).

V. ГАРАНТІЯ НА ВІДПОВІДНІСТЬ ВИРОБУ ЯКОСТІ НЕ РОЗПОВСЮДЖУЄТЬСЯ НА ВИПАДКИ, КОЛИ НЕСПРАВНОСТІ ВИРОБУ БУЛИ ВИКЛИКАНІ:

- недбалим поводженням з ним і неправильною його експлуатацією (наприклад – експлуатація в умовах «не побутового характеру», де використання виробу непридатне через зміну його статусу як «прилад побутового призначення»; експлуатація з порушенням вимог загально прийнятих правил безпеки при експлуатації електричних приладів, недотриманням інструкції по монтажу і експлуатації, і т.д.);
- неправильними монтажними і/або пусконалагоджувальними роботами;
- транспортними та механічними пошкодженнями;
- використанням неякісних або невідповідних витратних матеріалів;
- підключенням виробу до комунікацій і систем (електроживлення), не відповідним вимогам національних Державних стандартів;
- природними явищами, стихійними лихами, пожежею і т.д.;
- попаданням у виріб сторонніх предметів, речовин, рідин, тварин, комах і таке ін.

VI. НА КОРИСТЬ ВАШОЇ ВЛАСНОЇ БЕЗПЕКИ!

Ремонт і обслуговування виробу повинні здійснюватися тільки фахівцями сервісних центрів, навченими і атестованими на проведення подібних робіт. Будь ласка, запитуйте у

Продавця інформацію про найближчий сервісний центр, уповноважений на проведення монтажних і/або пусконалагоджувальних робіт. Адреси і телефони додаткових уповноважених Дистриб'ютором сервісних центрів ви зможете дізнатися у вашого Продавця.

Термін експлуатації не менше 3 років з дати початку використання. Термін зберігання необмежений. Дата виробництва збігається з серійним номером і номером партії, які вказані на упаковці товару, ***/**/* - рік, місяць та дата відповідно.

Всі матеріали даного посібника були ретельно перевірені. При виявленні помилок, опущень і невідповідностей компанія залишає за собою право остаточного трактування. Дизайн і характеристики приладу можуть бути змінені без попереднього повідомлення. Перед придбанням ознайомтеся з фактичними характеристиками виробу.

Виробник має право на внесення змін до дизайну, комплектації, а також до технічних характеристик виробу під час вдосконалення своєї продукції без додаткового повідомлення про ці зміни.

ИНСТРУКЦИЯ

ПО ТЕХНИКЕ БЕЗОПАСНОСТИ

Перед использованием нового прибора впервые важно, чтобы вы прочитали инструкции, изложенные в этой брошюре, и соблюдали их, даже если убеждены, что хорошо знаете, как пользоваться такими приборами. Используйте прибор только по его прямому назначению, как изложено в данной инструкции. Неправильное обращение с прибором может привести к его поломке, причинению вреда пользователю или его имуществу. Устройство предна-

значено только для домашнего использования. Он не предназначен для коммерческого применения.

Не используйте прибор, если на нем обнаружены признаки повреждения.

- Никогда не оставляйте подключенное устройство без надзора.

- Не заряжайте аккумуляторную батарею машинки в местах с температурой ниже 0°C и выше 40°C, а также под прямыми солнечными лучами, около нагревательных приборов или в местах с повышенной влажно-

стью.

- Держите зарядное устройство подальше от воды и не прикасайтесь к нему влажными руками.

- Храните зарядное устройство в сухом и безопасном месте и оберегайте его от повреждений.

- Не храните зарядное устройство в таких местах, где оно может упасть в ванную или раковину.

- Не используйте устройство для стрижки влажных и мокрых волос.

- Не пользуйтесь устройством, имеющим сломанную или поврежденную

головку, так как это может привести к травме (несчастному случаю).

- Не оставляйте и не храните прибор там, где он может упасть в воду.

- Устройство нельзя погружать в воду или брызгать на него водой.

- Этот прибор можно использовать от 8 лет. -

Люди с ограниченными физическими, сенсорными или умственными способностями или лица, не имеющие опыта и знаний обращения с прибором, или которые не получат соответствующего ин-

менению, могут пользоваться прибором под наблюдением лица, отвечающего за их безопасность, или сначала должны получить детальный инструктаж относительно безопасного использования прибора и рисков, связанных с этим.

- Чистка и пользовательское обслуживание прибора не может осуществляться детьми без надзора.

- Держите прибор и его шнур подальше от детей младше 8 лет.

- Не разрешайте детям использовать устройство в качестве игрушки.

- Во избежание риска поражения электрическим током не ремонтируйте и не модифицируйте электроприбор самостоятельно. Для выполнения любого ремонта обратитесь в гарантийную мастерскую.

ТЕХНИЧЕСКИЕ ХАРАКТЕРИСТИКИ И ОСОБЕННОСТИ

Мощность 5Вт

Аккумуляторная, беспроводная.

Верхняя часть – керамические лезвия.

Нижняя часть – титановое покрытие. LED дисплей.

Lithium 2000mAh 3.2V *1


Время зарядки: 180 мин.

Время работы: 180 мин.

4 уровня регулировки высоты подстригания (3/6/9/12 мм).

ОПИСАНИЕ

1. Режущая головка
2. Рычаг регулировки длины резания
3. Выключатель
4. Световой индикатор
5. Зарядные контакты
6. Переходник
7. Щетка для чистки
8. Смазка
9. Направляющий гребешок 3 мм
10. Направляющий гребешок 6 мм
11. Направляющий гребешок 9 мм
12. Направляющий гребешок 12 мм



КАК ИСПОЛЬЗОВАТЬ

1. Прибор, поставляемый изготовителем, еще не готов к использованию. Перед использованием необходимо зарядить электричеством.
2. Вставьте вилку в розетку. Внимание! Этот прибор необходимо заряжать по указанному напряжению! Вы должны знать о напряжении прибора. Чтобы зарядить устройство, конец зарядного устройства должен быть хорошо подключен к зарядным контактам, чтобы индикатор горел. Пока заряжается устройство, переключатель должен быть установлен в положение «ВЫКЛ». Следите за чистотой зарядных контактов, поскольку загрязненные зарядные контакты могут мешать процессу зарядки. Никогда не переплачивайте
3. После зарядки прибор готов к использованию, его можно использовать с направляющим гребешком или без него. Чтобы прикрепить направляющий гребешок, сдвиньте его на стригущую головку до щелчка. Устройство должно быть выключено, пока крепится или снимается направляющая расческа.
4. Волосы можно стричь на разную длину, поскольку в наборе имеются 4 направляющих гребешка (3 мм, 6 мм, 9 мм и 12 мм).
5. После использования прибора выключите его и подключите к зарядному проводу. Чтобы сохранить емкость аккумулятора, рекомендуется использовать аккумуляторную батарею, пока она не разрядится, перед повторной загрузкой.

6. Если мощность устройства низкая, вы можете использовать его во время зарядки.

ЧИСТКА И ОБСЛУЖИВАНИЕ ПРИБОРА

Перед чисткой или обслуживанием выключите прибор!

Чтобы убедиться, что прибор оставался в безупречном рабочем состоянии, важно следовать следующим инструкциям:

Чтобы сохранить емкость аккумулятора, рекомендуется использовать аккумуляторную батарею, пока она не разрядится, прежде чем перезаружать.

Протирайте устройство только тканью (при необходимости она может быть слегка влажной). После использования снимите направляющую расческу и удалите остатки волос со стригущей головки щеткой для чистки.

Чтобы обеспечить хорошие результаты резки и длительный срок службы, важно часто смазывать режущую головку маслом в указанном направлении (рис. 1).




Рис. 1

ПОЖАЛУЙСТА, ТАКЖЕ ОБРАТИТЕ ВНИМАНИЕ НА СЛЕДУЮЩЕЕ: ПРЕДУПРЕЖДЕНИЕ

1. При зарядке прибор следует размещать в таком положении, где невозможен контакт с влагой, водой или другими жидкостями.
2. Никогда не пытайтесь извлечь детали из внутренней части устройства остроконечным инструментом [напр. расческу для хвоста).
3. Всегда выключайте прибор перед тем, как отложить его и между операциями резки.
4. Берегите кабель от повреждений. Не тяните за кабель. При повреждении кабеля обратитесь в сервисный центр.
5. Не прикасайтесь к подвижному лезвию, когда прибор включен.
6. Не используйте прибор, если режущий набор поврежден или сломан, в противном случае можно получить травмы.
7. Прибор нельзя подвергать воздействию температур ниже 0°C или выше +40°C. Избегайте воздействия прямых солнечных лучей.
8. Всегда выключайте прибор, пока он заряжается.
9. Электроприборы – не детские игрушки. Никогда не позволяйте ребенку прикасаться к электрическому оборудованию.
10. При возникновении каких-либо проблем при использовании прибора его необходимо отключить и вынуть из розетки. Отправьте полное устройство с зарядным проводом в сервисный отдел для проверки.

11. Запрещается использовать дополнительные аксессуары или зарядное устройство, кроме входящих в комплект поставки.
12. Устойчивые пятна на приборе можно удалить тканью, смоченной обычным бытовым моющим средством.
13. Остерегайтесь легковоспламеняющихся! Никогда не используйте бензин, растворители для краски или чистящие абразивные средства.

УТИЛИЗАЦИЯ



Если товар имеет символ с зачеркнутой мусорной ящиком на колесах, это

■ означает, что товар соответствует Европейской директиве 2012/19/EU.

Ознакомьтесь с местной системой раздельного сбора электрических и электронных товаров. Соблюдайте местные правила.

Этот прибор содержит аккумуляторную батарею, подлежащую утилизации.

Перед тем, как избавиться от пришедшего в негодность прибора, необходимо извлечь из него аккумуляторную батарею и действовать по принятым в вашей стране правилам утилизации вредных отходов.

Утилизируйте старые устройства отдельно от бытовых отходов.

Правильная утилизация вашего товара позволит предотвратить возможные негативные последствия для окружающей среды и человеческого здоровья.

УСЛОВИЯ ГАРАНТИЙНОГО ОБСЛУЖИВАНИЯ

УВАЖАЕМЫЙ ПОКУПАТЕЛЬ!

Компания Rotex выражает благодарность за Ваш выбор и гарантирует высокое качество и безупречное функционирование приобретенного Вами изделия при соблюдении правил его эксплуатации. Срок гарантии на все изделия - 12 месяцев со дня приобретения. Данным гарантийным талоном Rotex подтверждает исправность данного изделия и берет на себя обязательства по бесплатному устранению всех неисправностей, возникших по вине производителя. Гарантийный ремонт может быть произведен в авторизованном сервисном центре на территории Украины.

УСЛОВИЯ ГАРАНТИИ:

1. Настоящая гарантия имеет силу при соблюдении следующих условий:

- правильное и четкое заполнение гарантийного талона с указанием наименования модели, ее серийного номера, даты продажи и печати фирмы-продавца в гарантийном талоне и отрывных купонах;
- наличие оригинала квитанции (чека), содержащий дату покупки.

2. Rotex оставляет за собой право на отказ в гарантийном обслуживании в случае непредоставления вышеуказанных документов или если

информация в них будет неполной, неразборчивой, противоречивой.

3. Гарантия не включает периодическое обслуживание, установку, настройку изделия на дому у владельца.

4. Не подлежат гарантийному ремонту изделия с дефектами, возникшими вследствие:

- механических повреждений;
 - несоблюдение условий эксплуатации или ошибочных действий владельца;
 - неправильной установке, транспортировки;
 - стихийных бедствий (молния, пожар, наводнение и т.п.), а также других причин, находящихся вне контроля продавца и изготовителя;
 - попадания внутрь изделия посторонних предметов, жидкостей, насекомых;
 - ремонта или внесения конструктивных изменений неуполномоченными лицами;
 - использование прибора в профессиональных целях;
 - отклонений от Государственных технических стандартов электрических сетей, телекоммуникационных и кабельных сетей;
 - при выходе из строя деталей, имеющих ограниченный срок службы.
5. Настоящая гарантия не ограничивает законных прав потребителя, предоставленных ему действующим законодательством.

ГАРАНТИЙНЫЕ ОБЯЗАТЕЛЬСТВА

**I. СРОК ГАРАНТИИ КАЧЕСТВА И
СООТВЕТСТВИЯ ЗАЯВЛЕННЫМ
ТЕХНИЧЕСКИМ СОСТОЯНИЕМ
СОСТАВЛЯЕТ:**

- 1) На изделие - 12 месяцев со дня его продажи (подтверждается товарным чеком)
- 2) На заменены после окончания гарантийного срока узлы, агрегаты и запасные части - 30 дней со дня их установки в изделие (подтверждается в гарантийном талоне соответствующей отметкой с круглой печатью сервисного предприятия).
- 3) При обмене товара на аналогичную модель в гарантийном талоне вписуется дата продажи товара и дата ремонта товара путем обмена.

II. ТРЕБОВАНИЯ К ПРЕТЕНЗИИ.

С целью усиления ответственности экспертов за вывод, претензии по качеству изделия и его технического состояния принимаются только в уполномоченных сервисных предприятиях, а также в сервисных отделах розничной торговой сети, где был приобретен продукт.

III. ПРОВЕДЕНИЕ ГАРАНТИЙНОГО РЕМОНТА:

- 1) Гарантийный ремонт изделия осуществляется уполномоченным сервисным предприятием.

- 2) В случае проведения гарантийного ремонта гарантийный срок на само изделие и его комплектующие части, не были заменены при ремонте, продлевается на срок пребывания изделия в ремонте.

IV. ВАЖНО! ГАРАНТИЯ НА ИЗДЕЛИЕ ТЕРЯЕТ СИЛУ В СЛУЧАЕ, ЕСЛИ:

- 1) Изделие не имеет этого гарантийного талона.
- 2) Гарантийный талон заполнен частично или неправильно и / или с исправлениями без их подтверждения Продавцом;
- 3) Номер на изделии удален или поврежден, если он там был предусмотрен и ранее был записан в гарантийного талона.
- 4) Ремонтные работы проведены сервисным предприятием, неуполномоченным на данный вид деятельности (подтверждается Договором или одноразовой соглашением).
- 5) Без согласования с Продавцом к изделию внесены конструктивные изменения (подтверждается экспертным заключением).

V. ГАРАНТИЯ НА СООТВЕТСТВИЕ ИЗДЕЛИЯ КАЧЕСТВА НЕ РАСПРО- СТРАНЯЕТСЯ НА СЛУЧАИ, КОГДА НЕИСПРАВНОСТИ ИЗДЕЛИЯ БЫЛО ВЫЗВАНО:

- небрежным обращением с ним и неправильной его эксплуатацией (например - эксплуатация в условиях "не бытового характера", эксплуатация непригодно из-за изменения его статуса как «прибор бытового назначения»; эксплуатация с нару-

шением требований общепринятых правил безопасности при эксплуатации электрических приборов, несоблюдением инструкции по монтажу и эксплуатации, и т.д.);

- неправильными монтажными и / или работами;
- транспортными и механическими повреждениями;
- использованием некачественных или несоответствующих расходных материалов;
- подключением изделия к коммуникациям и систем (электропитания), не соответствующие требованиям национальных государственных стандартов;
- природными явлениями, стихийными бедствиями, пожаром и т.д. ;
- попаданием в изделие посторонних предметов, веществ, жидкостей, животных, насекомых и проч.

VI. В ПОЛЬЗУ ВАШЕЙ СОБСТВЕННОЙ БЕЗОПАСНОСТИ!

Ремонт и обслуживание изделия должны осуществляться только специалистами сервисных центров, обученными и аттестованными на проведение подобных работ.

Пожалуйста, спрашивайте у продавца информацию о ближайший сервисный центр, уполномоченный на проведение монтажных и / или пуско-наладочных работ.

Адреса и телефоны дополнительных уполномоченных Дистрибьютором сервисных центров вы сможете

узнать у вашего продавца.

Срок эксплуатации не менее 3 лет с даты начала использования.

Срок хранения не ограничен.

Дата производства совпадает с серийным номером и номером партии, которые указаны на упаковке товара, *** / ** / * - год, месяц и дата соответственно.

Все материалы данного руководства были тщательно проверены. При обнаружении ошибок, опущений и несоответствий компания оставляет за собой право окончательной трактовки. Дизайн и характеристики устройства могут быть изменены без предварительного уведомления. Перед приобретением ознакомьтесь с фактическими характеристиками изделия. Производитель имеет право на внесение изменений в дизайн, комплектацию, а также технические характеристики изделия при совершенствовании своей продукции без дополнительного уведомления об этих изменениях.

ГАРАНТІЙНИЙ ТАЛОН

Артикул

Серійний номер

Дата продажу

Штамп магазину

Підпис продавця

Підпис покупця, що підтверджує ознайомлення і згоду з умовами безкоштовного сервісно-технічного обслуговування виробу, а також відсутність претензій до зовнішнього вигляду та кольору виробу.

rotex
комфортна техніка для тебе

**ГАРАНТІЙНИЙ
ТАЛОН №3**

Артикул

Виробничий
номер

Адреса/телефон
клєнта

Дата
прийому

Дата
видачі

Дефект

Підпис,
печатка

rotex
комфортна техніка для тебе

**ГАРАНТІЙНИЙ
ТАЛОН №2**

Артикул

Виробничий
номер

Адреса/телефон
клєнта

Дата
прийому

Дата
видачі

Дефект

Підпис,
печатка

rotex
комфортна техніка для тебе

**ГАРАНТІЙНИЙ
ТАЛОН №1**

Артикул

Виробничий
номер

Адреса/телефон
клєнта

Дата
прийому

Дата
видачі

Дефект

Підпис,
печатка

rotex

комфортна техніка для тебе

ГАРАНТІЙНИЙ ТАЛОН №3

rotex

комфортна техніка для тебе

ГАРАНТІЙНИЙ ТАЛОН №2

rotex

комфортна техніка для тебе

ГАРАНТІЙНИЙ ТАЛОН №1

СПИСОК СЕРВІСНИХ ЦЕНТРІВ З ОБСЛУГОВУВАННЯ ТОВАРІВ ТОРГОВОЇ МАРКИ «ROTEX»

Бердичів	АСЦ «ЄвроСервіс»	вул. Житомирська, 57	(0414) 34-06-36, (068) 223-04-34
Вінниця	СЦ «Спеціаліст»	вул. Порики,1	(0432) 57-91-91, 50-91-91
Вінниця	ВФ ТОВ «Лотос»	вул. Енергетична, 3-а	(067) 622-56-62
Гуляйполе	СЦ «Електросвіт»	вул. Шевченка, 18-в	(06145) 4-14-21, (095) 3511442, (098) 5580348
Дніпро	УСЦ «ДИНЕК»	вул.Олеся Гончара, 6	(056) 735-63-28, (056) 735-63-25
Дніпро	СЦ «УНІВЕРСАЛ СЕРВІС»	вул. Коротка, 41А	(056) 790-04-60
Дніпро	ТОВ «Лотос»	пр-т. Олександра Поля, 59	(056) 34-67-05
Донецьк	СЦ «Схід-Сервіс»	вул. Жмури, 1	(066) 508-26-52, (095) 761-70-00
Донецьк	СЦ «Еліпс»	бул. Шевченка, 52	(062) 385-99-10, (050) 77-55-800
Донецьк	СЦ «QService»	вул. Університетська, 75	(050) 94-000-61, (063) 94-000-61, (062) 213 00 61
Дружківка	СЦ «Елма-сервіс»	вул. Енгельса, 120	(06267) 3-48-41
Житомир	АСЦ «ЄвроСервіс»	вул. Львівська,11	(0412) 55-55-15, (093) 461-95-96
Житомир	Техносервіс «СФЕРА»	вул. Бульвар новий, 7	(0412) 44-51-00, (096) 908-77-95
Запоріжжя	СЦ «Альфатехноцентр»	вул. Грязнова, 67	(095) 272-03-03, (097) 292-29-03
Запоріжжя	ЗФ ТОВ «Лотос»	вул. Гоголя, 175	(061) 787-50-51, (0612) 63-97-90
Івано-Франківськ	СЦ «Мегастайл»	вул. Незалежності, 179Б	(0342) 77-33-22, 72-27-22
Івано-Франківськ	ИФ ТОВ «Лотос»	вул. Вовчинецька, 223	(0342) 71-28-13
Київ	«АМАТІ-СЕРВІС»	вул. Бориспільська,9, корп.57	(044) 369-50-01, 369-50-30
Київ	«ДЕТ-СЕРВІС» ФОП Мелешко	вул. Драйзера, 21 ТЦ Сіріус, 2 й поверх (Троєщина)	(099) 950-67-29, (073) 044-01-80, (098) 603-79-93
Київ	СЦ «МТІ-сервіс»	пр-т. Леся Курбаса, 10а	(044) 590-28-02
Київ	СЦ «Skeleton»	пр-т. П. Григоренка, 22/20	(044)337-77-12, (050)205-12-12, (098)205-12-12, (063)205-12-12
Київ	СЦ «МТІ-сервіс»	пр-т. Леся Курбаса, 10а	(044) 590-28-02
Кропивницький	СЦ «Оптрон»	пр-т. Леся Курбаса, 10а	(0522) 24-96-47, факс 24-45-22
Кропивницький	КФ ТОВ «Лотос»	вул. Короленка, 2	(0522) 27-80-02, 27-33-00
Коломия	СЦ «Погляд»	вул. Бандери, 73/2	(034) 33-728-17
Костянтинівка	СЦ «Елма-сервіс»	вул. Білоусова, 2а	(06272) 4-13-02
Коростень	СЦ «Авторітет»	вул. Шевченка, 28	(04142) 9-23-11, факс 5-06-27
Краматорськ	СЦ «Елма-сервіс»	бул. Краматорський, 3	(06264) 5-93-89, 5-90-07
Краматорськ	СЦ «Сатурн-Донбас»	вул. Поштова, 5а	(050) 973-20-14, (097) 077-48-92
Лиман	СЦ «Елма-сервіс»	вул. Пушкіна, 4а	(06261) 4-17-52
Кременчук	СЦ «ЕкоСан»	вул. Академіка Маслова, 44, оф.2	(05366) 3-91-92, (066)230-44-71, (096)446-71-06
Кривий Ріг	КРФ ТОВ «Лотос»	вул. Соборності, 64/7	(056) 440-07-79, (067) 998-05-20
Лубни	ФОП Копотун О. П.	вул. Монастирська, 50	(050) 107-77-17, (067) 787-23-23, (063) 579-59-69, (068) 641-66-86, (05361) 74-335
Луганськ	СЦ «Східний»	вул. Ломоносова, 96ж	(0642) 33-11-86, 33-02-42

Луцьк	СЦ «Ваш мастер»	пр-т. Перемоги, 22	(03322) 3-01-03, факс 78-54-65
Львів	СЦ «РОСімпекс»	вул. Шараневича, 28	(032) 239-55-77, 239-51-52
Львів	ФОП «Хавтур Р.Б.»	вул. Зелена, 153	(032) 270-74-79, (067)729-33-93
Маріуполь	СЦ «Майстер та Маргарита»	пр-т. Миру, 96	(0629) 49-36-06, (098)370-78-08
Маріуполь	МарФ ТОВ «Лотос»	бул. 50-річчя Жовтня, 32/18	(0629) 49-30-05, 49-30-06
Мукачево	СЦ «Сигнал»	вул. Пушкіна 24/1-А	(099) 262-11-18, (03131) 56-0-96
Миколаїв	СЦ «Закон Ома»	вул. Космонавтів, 81/16, оф. 326	(051) 272-52-32, (063) 156-59-18
Миколаїв	АСЦ «Телесервіс ЛТД»	вул. Океанівська, 1	(0512) 63-33-40
Миколаїв	НФ ТОВ «Лотос»	Внутрішньоквартальний проїзд, 2	(0512) 58-06-47
Нова Каховка	СЦ «Електрон»	вул. Горького 48 - дрібна техніка вул. Соборна, 33-А - велика техніка	(05549) 7-83-98
Нова Каховка	«Сервіс Плюс»	вул. Паризької комуни, 2-Л, ТЦ «Партнер»	(095) 204-63-59, (066) 119-05-86, (096) 883-97-53
Новомосковськ	ТОВ «Лотос»	вул. Сучкова, 54	(05693) 7-57-96
Одеса	СЦ «Профі»	пр-т. Маршала Жукова, 4/7	(048) 784-08-37, 798-82-60
Одеса	СЦ «Аврора»	вул. Дальницька, 46	(0482) 32-63-03
Павлоград	ПФ ТОВ «Лотос»	вул. Дніпровська, 1726	(05632) 6-15-54
Полтава	«АМАТІ-СЕРВІС»	вул. Зіньківська, 21	(0532) 69-09-46, (093) 562-81-25, (093) 562-81-54
Полтава	ПФ ТОВ «Лотос»	вул. Степового Фронту, 29	(067) 630-60-23
Прилуки	«АМАТІ-СЕРВІС»	вул. Київська, 371-А	(04637) 5-39-82
Рівне	СЦ «ДП Адаманти-Рівне»	вул. Шевченка, 7, ТЦ «Моріон» відділ №37	(0362) 45-00-42, (098) 665-60-22
Севєродонецьк	ПП «СДРТ»	вул. Курчатова, 19-Б	(06452) 2-38-28
Слов'янськ	СЦ «Елма-сервіс»	вул. Свободи, 5	(06262) 2-86-20
Сміла	СЦ «Ласк-Сервіс»	вул. Мічуріна, 32	(04733) 4-61-82, (04733) 4-31-35
Суми	СЦ «Ельф»	вул. Петропавлівська, 86/1	(542) 210-679, 650-340, 655-510
Тернопіль	СЦ «Радіо-сервіс»	вул. Київська, 2, буд. побуту "Сонячний" 2 пов.	(0352) 26-76-26
Ужгород	СЦ «Ремонт домашньої техніки»	вул. Легоцького, 3/2	(031) 2-654-266
Умань	«ЦСО Електрон-Сервіс»	вул. Успенська, 1/24	(04744) 4-66-14, 4-61-34
Харьків	СЦ «Діса-сервіс»	вул.Тобольська, 69	(057) 343-96-06
Херсон	СЦ «Дисплей-плюс»	вул. Робітничка, 66	(0552) 48-57-77, факс 49-01-52
Херсон	СЦ «Радіо»	вул. Ярослава Мудрого, 23	(0552) 26-44-79, 22-57-30, 22-61-21
Херсон	ХФ ТОВ «Лотос»	вул. Карбишева, 28-а	(050) 49-46-043, (0552) 43-40-33
Хмельницький	СЦ «Юс-Сервіс»	вул. Проскурівського підпілля, 117	(382) 70-03-32
Черкаси	ПП «РТСЦ «Весь світ Черкащини»	вул. Добровольського, 1 оф.210	(0472) 38-37-90, 38-36-90
Чернівці	СЦ «Електросервіс»	вул. Лук'яна Кобилиці, 76	(0372) 55-48-69,(050) 434-55-29
Чернігів	СЦ "Наш Сервіс"	вул. Шевченка, 4	(0462) 675 858
Шостка	КП ТД «БЕРЕЗКА-СЕРВІС»	вул. Робоча,5	(05449) 4-07-07, (50) 184-02-77, (05449) 4-10-30, (67) 847-41-02, (66) 530-62-91

rotex

комфортна техніка для тебе



rotex.ua/support

+38 (044) 207 10 45

rotex.ua

support@rotex.ua



facebook.com/rotex2005



youtube.com/c/RotexTechnics2005



instagram.com/rotex.ua
