

rotex

комфортна техніка для тебе



Інструкція з експлуатації стр. 2
Инструкция по эксплуатации стр. 9

плойка випрямлювач гофре **МУЛЬТИСТАЙЛЕР 3в1**



плойка выпрямитель гофре
МУЛЬСТАЙЛЕР 3в1

Hair Care **PRO**
RHC375-C

ШАНОВНИЙ ПОКУПЕЦЬ!

Вітаємо Вас із придбанням виробу торговельної марки "ROTEX". Упевнені, що наші вироби будуть вірними і надійними помічниками у Вашому домашньому господарстві. Не піддавайте пристрій різким перепадам температур.

Різка зміна температури (наприклад, внесення пристрою з морозу в тепле приміщення) може викликати конденсацію вологи всередині пристрою та порушити його працездатність при вмиканні. Пристрій повинен відстоятися в теплому приміщенні не менше ніж 1,5 години.

УВАЖНО ПРОЧИТАЙТЕ ІНСТРУКЦІЮ З ЕКСПЛУАТАЦІЇ ПЕРЕД ВИКОРИСТАННЯМ ПРИБАДУ

- 1). Даний пристрій не призначений для використання особами з обмеженими фізичними, чутливими або розумовими здібностями, а також особами, які не мають досвіду і знань, якщо вони не перебувають під наглядом або не отримали інструкції з використання пристрою від особи, відповідальної за їх безпеку.
- 2). Діти повинні знаходитися під наглядом для впевненості в тому, що вони не грають з пристроєм.
- 3). Щоб уникнути небезпечної ситуації, якщо шнур живлення пошкоджений, його необхідно замінити

в авторизованому сервісному центрі.

Увага: не користуйтеся випрямлювачем поряд з ванною, раковиною

або іншими ємностями, наповненими водою або будь-якою іншою рідиною. Уникайте контакту пристрою з водою! Щоб знизити ризик отримання опіків, травми, удару електричним струмом або загоряння:



- 1). Відключайте пристрій від мережі відразу після експлуатації.
- 2). Не використовуйте та не зберігайте випрямлювач в місцях, де він може впасти у воду (ванна кімната і т.д.)
- 3). Не занурюйте пристрій у воду або іншу рідину для очищення.
- 4). Не торкайтеся відразу пристрою, який впав у воду. Спочатку необхідно відключити подачу електроживлення в мережі і вийняти штепсельну вилку пристрою з розетки.
- 5). Не залишайте увімкнений пристрій без нагляду.
- 6). Використовуйте пристрій тільки за призначенням, як вказано в даній інструкції. Використання аксесуарів, що не рекомендується виробником, заборонено.
- 7). Не використовуйте подовжувач для експлуатації пристрою.
- 8). Забороняється використовувати пристрій, якщо його комплектуючі деталі (штепсельна вилка, шнур живлення і т.д.) пошкоджені, якщо

пристрій упав на тверду поверхню або у воду.

9). Слідкуйте за тим, щоб шнур живлення не торкався поверхонь, що нагріваються.

10). Не смикайте, не перекручуйте та не намотуйте шнур живлення навколо приладу.

11). Не вставляйте сторонні предмети в корпус пристрою.

12). Випрямлювач сильно нагрівається під час експлуатації, будьте обережні і уникайте безпосереднього контакту шкіри з поверхнею нагрітих пластин.

13). Не кладіть випрямлювач, що нагрівається, на шнур живлення.

14). Щоб уникнути небезпечної ситуації, не торкайтеся поверхні пластин під час експлуатації.

15). Термін експлуатації не менше 3 років з дати початку використання. Термін зберігання необмежений. Дата виробництва збігається з серійним номером і номером партії, які вказані на упаковці товару, xxxx /xx/xx - рік, місяць та дата відповідно.

16) Виробник має право на внесення змін до дизайну, комплектації, а також до технічних характеристик виробу під час вдосконалення своєї продукції без додаткового повідомлення про ці зміни.

ЗБЕРЕЖІТЬ ІНСТРУКЦІЮ

ВКАЗІВКИ З ЕКСПЛУАТАЦІЇ

Випрямлювач волосся

- Вставте штепсель в електричну розетку, переведіть перемикач вмикання/вимикання в положення "ON".

- Зачекайте 1 - 2 хвилини, поки пристрій нагріється до робочої температури.

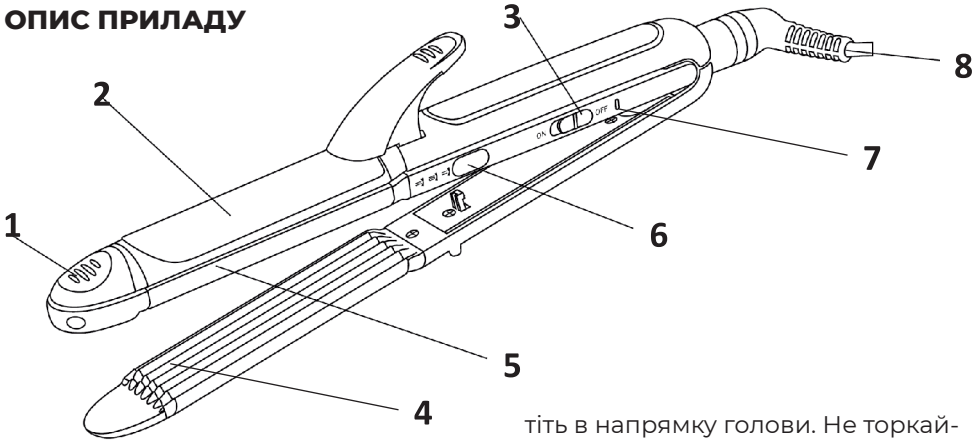
- Розділіть волосся на окремі пасма і зафіксуйте за допомогою затискачів. Починайте випрямляти з нижнього пасма.

- Візьміть невелике пасмо волосся, натягніть її вниз і в бік подалі від шкіри голови. Починаючи від коріння волосся, щільно затисніть пасмо волосся між пластинами з керамічним покриттям і проведіть випрямлювачем вниз по пасмі, від коренів до кінчиків волосся, одним легким рухом. Не тримайте випрямлювач на одному місці тривалий час.

- Аналогічно вирівняйте решту пасма волосся.

- Після завершення процесу вирівнювання волосся, переведіть перемикач вмикання/вимикання в положення "OFF" ("вимикання"), вимкніть пристрій і відключіть його від мережі. Не торкайтеся відразу до пластин з керамічним покриттям, тому що вони дуже гарячі.

ОПИС ПРИЛАДУ



- 1-Термоізолюваний накінецьник
- 2- Фіксатор нагрівального елемента, що завиває волосся
- 3-Кнопка УВИМК/ВИМК
- 4- Нагрівальний елемент гофре
- 5- Нагрівальний елемент випрямлювача
- 6- Кнопка зміни режимів
- 7- Світловий індикатор
- 8-Шнур, що обертається на 360

Стайлер

- Вставте штепсель в електричну розетку, переведіть перемикач вмикання/вимикання в положення "ON".
- Зачекайте 1 - 2 хвилини, поки пристрій нагріється до робочої температури.
- Для використання стайлера волосся повинне бути сухими. Розділіть пасма волосся і розчешіть їх.
- Візьміть волосся затискачем, закру-

тіть в напрямку голови. Не торкайтеся приладом шкіри голови

- Утримуйте стайлер 10-20 секунд, потім повільно розкрутіть його.
- Тонке волосся вимагає менше часу для обробки, ніж товсте.

ОЧИЩЕННЯ ТА ДОГЛЯД

Пластини з керамічним покриттям випрямлювача забезпечують їх гладку рівну поверхню, яка практично виключає можливості налипання при використанні косметичних засобів для укладання, тому для догляду за ними достатньо протерти їх м'якою вологою тканиною. Для підтримки ефективної роботи випрямлювача дотримуйтесь наступних вказівок:

- Не дряпайте поверхню пластин гострими предметами і не очищайте її за допомогою абразивних засобів для чищення і матеріалів.
- Не використовуйте для очищення

випрямлювача хімічні розчинники (ацетон і т. д.)

- Не використовуйте агресивні миючі засоби. У більшості випадків будь-які плями, які можуть залишитися на пластинах після використання засобів для укладання, можна легко і швидко вида-лити за допомогою м'яких миючих засобів.

- Зберігайте засоби для укладання волосся у недоступному для дітей місці.

- Поверхня керамічних пластин може забарвитися при укладанні пофарбованого волосся.

- Не торкайтесь пластин 30 хв. після вимкнення.

ТЕХНІЧНІ ХАРАКТЕРИСТИКИ:

Потужність: 65Вт

Живлення 220-240 В, 50/60Гц, 65Вт

Ергономічний дизайн корпусу для комфортного

використання

Вимикач ON/OFF.

Індикатор роботи

ПРАВИЛЬНА УТИЛІЗАЦІЯ ДАНОГО ВИРОБУ

Це маркування означає, що цей продукт не повинен бути утилізований разом з іншими побутовими відходами на всій території ЄС, для запобігання можливого збитку для навколишнього середовища або здоров'я людини через неконтрольовану утилізацію відходів, віддаю-

чи їх на перероблення з метою повторного використання матеріальних ресурсів. Щоб повернути пристрій зверніться до продавця, де був придбаний продукт. Вони можуть прийняти цей продукт і правильно утилізувати.



УМОВИ ГАРАНТІЙНОГО ОБСЛУГОВУВАННЯ

ШАНОВНИЙ ПОКУПЕЦЬ!

Компанія Rotex висловлює подяку за Ваш вибір і гарантує високу якість та бездоганне функціонування придбаного Вами виробу при дотриманні правил його експлуатації. Термін гарантії на всі вироби – 12 місяців з дня придбання. Даним гарантійним талоном Rotex підтверджує справність даного виробу і бере на себе зобов'язання щодо безкоштовного усунення всіх несправностей, що виникли з вини виробника. Гарантійний ремонт може бути проведений у авторизованому сервісному центрі на території України.

УМОВИ ГАРАНТІЇ:

1. Справжня гарантія має силу при дотриманні наступних умов:
– правильне і чітке заповнення гарантійного талона із зазначенням найменування моделі, її серійного номера, дати продажу і печатки фірми-продавця у гарантійному талоні і відривних купонах;
– наявність оригіналу квитанції (чека), що містить дату покупки.
2. Rotex залишає за собою право на відмову в гарантійному обслуговуванні у випадку ненадання вищезгаданих документів або якщо інформація в них буде неповною, нероз-

бірливою, суперечливою.

3. Гарантія не включає періодичне обслуговування, встановлення, налаштування виробу вдома у власника.

4. Не підлягають гарантійному ремонту вироби з дефектами, що виникли унаслідок:

- механічних пошкоджень;
 - недотримання умов експлуатації або помилкових дій власника;
 - неправильного встановлення, транспортування;
 - стихійних лих (блискавка, пожежа, повінь і т.п.), а також інших причин, що знаходяться поза контролем продавця і виробника;
 - попадання всередину виробу сторонніх предметів, рідин, комах;
 - ремонту або внесення конструктивних змін неуповноваженими особами;
 - використання приладу в професійних цілях;
 - відхилень від Державних технічних стандартів електричних мереж, телекомунікаційних і кабельних мереж;
 - при виході з ладу деталей, що мають обмежений термін служби.
5. Справжня гарантія не обмежує законних прав споживача, наданих йому чинним законодавством.

ГАРАНТІЙНІ ЗОБОВ'ЯЗАННЯ

I. ТЕРМІН ГАРАНТІЇ ЯКОСТІ І ВІДПОВІДНОСТІ ЗАЯВЛЕНОМУ ТЕХНІЧНОМУ СТАНУ СКЛАДАЄ:

- 1) На виріб – 12 місяців з дня його продажу (підтверджується товарним чеком);
- 2) На замінені після закінчення гарантійного терміну вузли, агрегати і запасні частини – 30 днів з дня їх установки у виріб (підтверджується в гарантійному талоні відповідною відміткою з круглою печаткою сервісного підприємства).
- 3) При обміні товару на аналогічну модель у гарантійному талоні вписується дата продажу товару та дата ремонту товару шляхом обміну.

II. ВИМОГИ ДО ПРЕТЕНЗІЇ.

З метою посилення відповідальності експертів за висновок, претензії щодо якості виробу і його технічного стану приймаються тільки в уповноважених сервісних підприємствах, а також у сервісних відділах роздрібно-торгівельної мережі, де був придбаний виріб.

III. ПРОВЕДЕННЯ ГАРАНТІЙНОГО РЕМОНТУ:

- 1) Гарантійний ремонт виробу здійснюється уповноваженим сервісним підприємством.

2) У разі проведення гарантійного ремонту гарантійний термін на сам виріб і його комплектуючі частини, які не були замінені при ремонті, продовжується на термін перебування виробу у ремонті.

IV. ВАЖЛИВО! ГАРАНТІЯ НА ВИРІБ ВТРАЧАЄ СИЛУ У РАЗІ, КОЛИ:

- 1) Виріб не має цього гарантійного талона.
- 2) Гарантійний талон заповнений частково або неправильно і/або з виправленнями без їх підтвердження Продавцем;
- 3) Серійний номер на виробі видалений або пошкоджений, якщо він там був передбачений і раніше був записаний до гарантійного талону.
- 4) Ремонтні роботи проведені сервісним підприємством, не уповноваженим на даний вид діяльності (підтверджується Договором або одноразовою угодою).
- 5) Без узгодження з Продавцем до виробу внесені конструктивні зміни (підтверджується експертним висновком).

V. ГАРАНТІЯ НА ВІДПОВІДНІСТЬ ВИРОБУ ЯКОСТІ НЕ РОЗПОВСЮДЖУЄТЬСЯ НА ВИПАДКИ, КОЛИ НЕСПРАВНОСТІ ВИРОБУ БУЛИ ВИКЛИКАНІ:

- недбалим поводженням з ним і неправильною його експлуатацією (наприклад – експлуатація в умовах «не побутового характеру», де використання виробу непридатне через зміну його статусу як «прилад побутового призначення»; експлуатація з порушенням вимог загально прийнятих правил безпеки при експлуатації електричних приладів, недотриманням інструкції по монтажу і експлуатації, і т.д.);
- неправильними монтажними і/або пусконалагоджувальними роботами;
- транспортними та механічними пошкодженнями;
- використанням неякісних або невідповідних витратних матеріалів;
- підключенням виробу до комунікацій і систем (електроживлення), не відповідним вимогам національних Державних стандартів;
- природними явищами, стихійними лихами, пожежею і т.д.;
- попаданням у виріб сторонніх предметів, речовин, рідин, тварин, комах і таке ін.

VI. НА КОРИСТЬ ВАШОЇ ВЛАСНОЇ БЕЗПЕКИ!

Ремонт і обслуговування виробу повинні здійснюватися тільки фахівцями сервісних центрів, навченими і атестованими на проведення підібних робіт. Будь ласка, запитуйте у

Продавця інформацію про найближчий сервісний центр, уповноважений на проведення монтажних і/або пусконалагоджувальних робіт. Адреси і телефони додаткових уповноважених Дистриб'ютором сервісних центрів ви зможете дізнатися у вашого Продавця.

Термін експлуатації не менше 3 років з дати початку використання.

Термін зберігання необмежений.

Дата виробництва збігається з серійним номером і номером партії, які вказані на упаковці товару, ****/**/** - рік, місяць та дата відповідно.

Виробник має право на внесення змін до дизайну, комплектації, а також до технічних характеристик виробу під час вдосконалення своєї продукції без додаткового повідомлення про ці зміни.

УВАЖАЕМЫЙ ПОКУПАТЕЛЬ!

Поздравляем Вас с приобретением изделия торговой марки Rotex.

Уверены, что наши изделия будут верными и надежными помощниками в вашем домашнем хозяйстве.

Не подвергайте устройство резким перепадам температур. Резкое изменение температуры (например, внесение устройства с мороза в теплое помещение) может вызвать конденсацию влаги внутри устройства и нарушить его работоспособность при включении.

Устройство должно отстояться в теплом помещении не менее 1,5 часов.

ВНИМАТЕЛЬНО ПРОЧИТАЙТЕ ИНСТРУКЦИЮ ПО ЭКСПЛУАТАЦИИ ПЕРЕД ИСПОЛЬЗОВАНИЕМ ОБОРУДОВАНИЯ

1). Данное устройство не предназначено для использования лицами с ограниченными физическими, чувствительными или умственными способностями, а также лицами, которые не имеют опыта и знаний, если они не находятся под наблюдением или не получили инструкции по использованию устройства от лица, ответственного за их безопасность.

2). Дети должны находиться под наблюдением для уверенности в том, что они не играют с устройством.

3). Чтобы избежать опасной ситуа-

ции, если шнур питания поврежден, его необходимо заменить в авторизованном сервисном центре.

Внимание: не пользуйтесь выпрямителем рядом с ванной, раковиной или другими емкостями, наполненными водой или любой другой жидкостью. Избегайте контакта устройства с водой! Чтобы снизить риск получения ожогов, травмы, удара электрическим током или возгорания:

1). Отключайте устройство от сети сразу после эксплуатации.

2). Не используйте и не храните выпрямитель в местах, где он может упасть в воду (ванная комната и т.д.)

3). Не погружайте устройство в воду или другую жидкость для очистки.

4). Не прикасайтесь сразу к устройству, которое упало в воду. Сначала необходимо отключить подачу электропитания и вынуть вилку устройства из розетки.

5). Не оставляйте включенный прибор без присмотра.

6). Используйте устройство только по назначению, как указано в данной инструкции. Использование аксессуаров, которые не рекомендуются производителем, запрещено.

7). Не используйте удлинитель для использования.

8). Запрещается использовать устройство, если его комплектующие детали (вилка, шнур питания и т.д.) повреждены, если устройство

упало на твердую поверхность или в воду.

9). Следите за тем, чтобы шнур питания не касался нагревающихся поверхностей.

10). НЕ дергайте, не перекручивайте и не наматывайте шнур питания вокруг прибора.

11). Не вставляйте посторонние предметы в корпус устройства.

12). Выпрямитель сильно нагревается во время эксплуатации, будьте осторожны и избегайте непосредственного контакта кожи с поверхностью нагретых пластин.

13). Не кладите выпрямитель, который нагревается на шнур питания.

14). Чтобы избежать опасной ситуации, не прикасайтесь к поверхности пластин во время эксплуатации.

15). Срок эксплуатации не менее 3 лет с даты начала использования. Срок хранения не ограничен.

Дата производства совпадает с серийным номером и номером партии, которые указаны на упаковке товара, xxxx / xx / xx - год, месяц и дата соответственно.

16) Производитель имеет право на внесение изменений в дизайн, комплектацию, а также к технических характеристик изделия в ходе совершенствования своей продукции без дополнительного уведомления об этих изменениях.

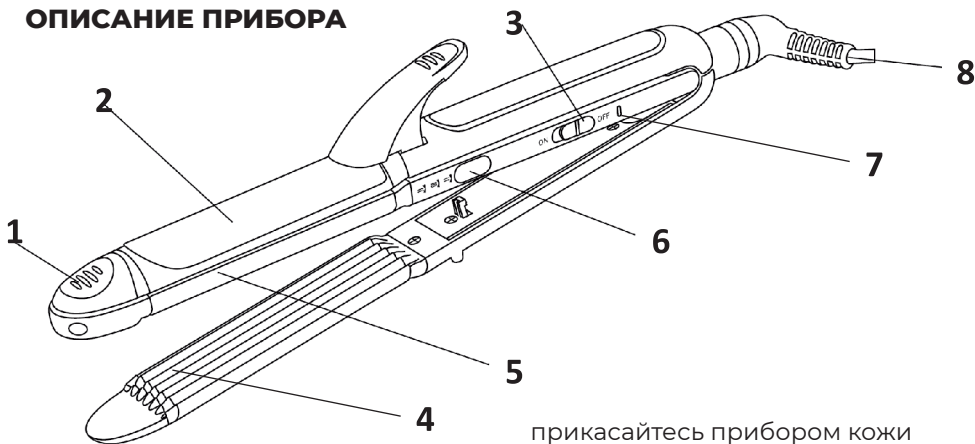
УКАЗАНИЯ ПО ЭКСПЛУАТАЦИИ

Выпрямитель волос

- Вставьте вилку в розетку, переведите переключатель включения / выключения в положение "ON".
- Подождите 1 - 2 минуты, пока устройство нагреется до рабочей температуры.
- Разделите волосы на отдельные пряди и зафиксируйте с помощью зажимов. Начинайте выпрямлять с нижней пряди.
- Возьмите небольшую прядь волос, натяните ее вниз и в сторону подальше от кожи головы. Начиная от корней волос, плотно зажмите прядь волос между пластинами с керамическим покрытием и проведите выпрямитель вниз по пряди, от корней до кончиков волос, одним легким движением. Не держите выпрямитель на одном месте длительное время.
- Аналогично выровняйте остальные пряди волос.
- После завершения процесса выравнивания волос, переведите переключатель включения / выключения в положение "OFF" ("выключения"), выключите и отключите его от сети. Не прикасайтесь сразу к пластинам с керамическим покрытием, так как они очень горячие.

СОХРАНИТЕ РУКОВОДСТВО

ОПИСАНИЕ ПРИБОРА



- 1-Термоизолированный наконечник
- 2- Фиксатор нагревательного элемента, который завивает волосы
- 3- Кнопка ВКЛ / ВЫКЛ
- 4- Нагревательный элемент гофре
- 5- Нагревательный элемент выпрямителя
- 6- Кнопка режимов
- 7- Световой индикатор
- 8- Шнур, вращающийся на 360 стайлер

- Вставьте вилку в розетку, переведите переключатель включения / выключения в положение "ON".
- Подождите 1 - 2 минуты, пока устройство нагреется до рабочей температуры.
- Для использования стайлера волосы должны быть сухими. Разделите пряди волос и расчешите их.
- Возьмите волосы зажимом, закрутите в направлении головы. Не

прикасайтесь прибором кожи головы.

- Удерживайте стайлер 10-20 секунд, медленно раскрутите его.
- Тонкие волосы требуют меньше времени для обработки, чем толстые.

ОЧИСТКА И УХОД

Пластины с керамическим покрытием выпрямителя обеспечивают их гладкую ровную поверхность, практически исключают возможность налипания при использовании косметических средств для укладки, поэтому для ухода за ними достаточно протереть их мягкой влажной тканью. Для поддержания эффективной работы выпрямителя соблюдайте следующие рекомендации:

- Не царапайте поверхность пластин острыми предметами и не очищайте ее с помощью абразивных чистящих средств и материалов.

- Не используйте для очистки выпрямителя химические растворители (ацетон и т. Д.)
- Не используйте агрессивные моющие средства. В большинстве случаев любые пятна, которые могут остаться на пластинах после использования средств для укладки, можно легко и быстро удалить с помощью мягких моющих средств.
- Храните средства для укладки волос в недоступном для детей месте.
- Поверхность керамических пластин может окраситься при укладке окрашенных волос.
- Не прикасайтесь пластин 30 мин. после выключения.

ТЕХНИЧЕСКИЕ ХАРАКТЕРИСТИКИ:

Мощность: 65Вт

Питание 220-240 В, 50 / 60Гц, 65Вт

Эргономичный дизайн корпуса для комфортного использования

Выключатель ON / OFF.

Индикатор работы

ПРАВИЛЬНАЯ УТИЛИЗАЦИЯ ДАННОГО ИЗДЕЛИЯ

Эта маркировка означает, что этот продукт не должен быть утилизирован вместе с другими бытовыми отходами на всей территории ЕС, для предотвращения возможного ущерба для окружающей среды или здоровья людей при неконтролируемой утилизации отходов, отдавая

их на переработку с целью повторного использования материальных ресурсов. Чтобы вернуть устройство обратитесь к продавцу, где был приобретен продукт. Они могут принять этот продукт и правильно утилизировать.



УСЛОВИЯ ГАРАНТИЙНОГО ОБСЛУЖИВАНИЯ

УВАЖАЕМЫЙ ПОКУПАТЕЛЬ!

Компания Rotex выражает благодарность за Ваш выбор и гарантирует высокое качество и безупречное функционирование приобретенного Вами изделия при соблюдении правил его эксплуатации. Срок гарантии на все изделия - 12 месяцев со дня приобретения. Данным гарантийным талоном Rotex подтверждает исправность данного изделия и берет на себя обязательства по бесплатному устранению всех неисправностей, возникших по вине производителя. Гарантийный ремонт может быть произведен в авторизованном сервисном центре на территории Украины.

УСЛОВИЯ ГАРАНТИИ:

1. Настоящая гарантия имеет силу при соблюдении следующих условий:

- правильное и четкое заполнение гарантийного талона с указанием наименования модели, ее серийного номера, даты продажи и печати фирмы-продавца в гарантийном талоне и отрывных купонах;
- наличие оригинала квитанции (чека), содержащий дату покупки.

2. Rotex оставляет за собой право на отказ в гарантийном обслуживании в случае непредоставления вышеуказанных документов или если

- информация в них будет неполной, неразборчивой, противоречивой.
3. Гарантия не включает периодическое обслуживание, установку, настройку изделия на дому у владельца.
4. Не подлежат гарантийному ремонту изделия с дефектами, возникшими вследствие:
- механических повреждений;
 - несоблюдение условий эксплуатации или ошибочных действий владельца;
 - неправильной установке, транспортировки;
 - стихийных бедствий (молния, пожар, наводнение и т.п.), а также других причин, находящихся вне контроля продавца и изготовителя;
 - попадания внутрь изделия посторонних предметов, жидкостей, насекомых;
 - ремонта или внесения конструктивных изменений неуполномоченными лицами;
 - использование прибора в профессиональных целях;
 - отклонений от Государственных технических стандартов электрических сетей, телекоммуникационных и кабельных сетей;
 - при выходе из строя деталей, имеющих ограниченный срок службы.
5. Настоящая гарантия не ограничивает законных прав потребителя, предоставленных ему действующим законодательством.

ГАРАНТИЙНЫЕ ОБЯЗАТЕЛЬСТВА

**I. СРОК ГАРАНТИИ КАЧЕСТВА И
СООТВЕТСТВИЯ ЗАЯВЛЕННЫМ
ТЕХНИЧЕСКИМ СОСТОЯНИЕМ
СОСТАВЛЯЕТ:**

- 1) На изделие - 12 месяцев со дня его продажи (подтверждается товарным чеком)
- 2) На заменены после окончания гарантийного срока узлы, агрегаты и запасные части - 30 дней со дня их установки в изделие (подтверждается в гарантийном талоне соответствующей отметкой с круглой печатью сервисного предприятия).
- 3) При обмене товара на аналогичную модель в гарантийном талоне вписуется дата продажи товара и дата ремонта товара путем обмена.

II. ТРЕБОВАНИЯ К ПРЕТЕНЗИИ.

С целью усиления ответственности экспертов за вывод, претензии по качеству изделия и его технического состояния принимаются только в уполномоченных сервисных предприятиях, а также в сервисных отделах розничной торговой сети, где был приобретен продукт.

III. ПРОВЕДЕНИЕ ГАРАНТИЙНОГО РЕМОНТА:

- 1) Гарантийный ремонт изделия осуществляется уполномоченным сервисным предприятием.

- 2) В случае проведения гарантийного ремонта гарантийный срок на само изделие и его комплектующие части, не были заменены при ремонте, продлевается на срок пребывания изделия в ремонте.

IV. ВАЖНО! ГАРАНТИЯ НА ИЗДЕЛИЕ ТЕРЯЕТ СИЛУ В СЛУЧАЕ, ЕСЛИ:

- 1) Изделие не имеет этого гарантийного талона.
- 2) Гарантийный талон заполнен частично или неправильно и / или с исправлениями без их подтверждения Продавцом;
- 3) Номер на изделии удален или поврежден, если он там был предусмотрен и ранее был записан в гарантийного талона.
- 4) Ремонтные работы проведены сервисным предприятием, неуполномоченным на данный вид деятельности (подтверждается Договором или одноразовой соглашением).
- 5) Без согласования с Продавцом к изделию внесены конструктивные изменения (подтверждается экспертным заключением).

V. ГАРАНТИЯ НА СООТВЕТСТВИЕ ИЗДЕЛИЯ КАЧЕСТВА НЕ РАСПРО- СТРАНЯЕТСЯ НА СЛУЧАИ, КОГДА НЕИСПРАВНОСТИ ИЗДЕЛИЯ БЫЛО ВЫЗВАНО:

- небрежным обращением с ним и неправильной его эксплуатацией (например - эксплуатация в условиях "не бытового характера", эксплуатация непригодно из-за изменения его статуса как «прибор бытового назначения»; эксплуатация с нару-

шением требований общепринятых правил безопасности при эксплуатации электрических приборов, несоблюдением инструкции по монтажу и эксплуатации, и т.д.);

- неправильными монтажными и / или работами;
- транспортными и механическими повреждениями;
- использованием некачественных или несоответствующих расходных материалов;
- подключением изделия к коммуникациям и систем (электропитания), не соответствующие требованиям национальных государственных стандартов;
- природными явлениями, стихийными бедствиями, пожаром и т.д. ;
- попаданием в изделие посторонних предметов, веществ, жидкостей, животных, насекомых и проч.

узнать у вашего продавца.

VI. В ПОЛЬЗУ ВАШЕЙ СОБСТВЕННОЙ БЕЗОПАСНОСТИ!

Ремонт и обслуживание изделия должны осуществляться только специалистами сервисных центров, обученными и аттестованными на проведение подобных работ.

Пожалуйста, спрашивайте у продавца информацию о ближайший сервисный центр, уполномоченный на проведение монтажных и / или пуско-наладочных работ.

Адреса и телефоны дополнительных уполномоченных Дистрибьютором сервисных центров вы сможете

ГАРАНТІЙНИЙ ТАЛОН

Артикул

Серійний номер

Дата продажу

Штамп магазину

Підпис продавця

Підпис покупця, що підтверджує ознайомлення і згоду з умовами безкоштовного сервісно-технічного обслуговування виробу, а також відсутність претензій до зовнішнього вигляду та кольору виробу.

rotex
комфортна техніка для тебе

**ГАРАНТІЙНИЙ
ТАЛОН №3**

Артикул

Виробничий
номер

Адреса/телефон
клєнта

Дата
прийому

Дата
видачі

Дефект

Підпис,
печатка

rotex
комфортна техніка для тебе

**ГАРАНТІЙНИЙ
ТАЛОН №2**

Артикул

Виробничий
номер

Адреса/телефон
клєнта

Дата
прийому

Дата
видачі

Дефект

Підпис,
печатка

rotex
комфортна техніка для тебе

**ГАРАНТІЙНИЙ
ТАЛОН №1**

Артикул

Виробничий
номер

Адреса/телефон
клєнта

Дата
прийому

Дата
видачі

Дефект

Підпис,
печатка

rotex

комфортна техніка для тебе

ГАРАНТІЙНИЙ ТАЛОН №3

rotex

комфортна техніка для тебе

ГАРАНТІЙНИЙ ТАЛОН №2

rotex

комфортна техніка для тебе

ГАРАНТІЙНИЙ ТАЛОН №1

СПИСОК СЕРВІСНИХ ЦЕНТРІВ З ОБСЛУГОВУВАННЯ ТОВАРІВ ТОРГОВОЇ МАРКИ «ROTEX»

| | | | |
|------------------|--------------------------|---|--|
| Бердичів | АСЦ «ЄвроСервіс» | вул. Житомирська, 57 | (0414) 34-06-36, (0668) 223-04-34 |
| Вінниця | ЦЦ «Спеціаліст» | вул. Порики,1 | (0432) 57-91-91, 50-91-91 |
| Вінниця | ВФ ТОВ «Лотос» | вул. Енергетична, 3-а | (067) 622-56-62 |
| Гуляйполе | ЦЦ «Електросвіт» | вул. Шевченка, 18-в | (06145) 4-14-21, (095) 3511442, (098) 5580348 |
| Дніпро | УСЦ «ДИНЕК» | вул.Олесь Гончара, 6 | (056) 735-63-28, (056) 735-63-25 |
| Дніпро | ЦЦ «УНІВЕРСАЛ СЕРВІС» | вул. Коротка, 41А | (056) 790-04-60 |
| Дніпро | ТОВ «Лотос» | пр-т. Олександра Поля, 59 | (056) 34-67-05 |
| Донецьк | ЦЦ «Схід-Сервіс» | вул. Жмури, 1 | (066) 508-26-52, (095) 761-70-00 |
| Донецьк | ЦЦ «Еліпс» | бул. Шевченка, 52 | (062) 385-99-10, (050) 77-55-800 |
| Донецьк | ЦЦ «IQService» | вул. Університетська, 75 | (050) 94-000-61, (063) 94-000-61, (062) 213 00 61 |
| Дружківка | ЦЦ «Елма-сервіс» | вул. Енгельса, 120 | (06267) 3-48-41 |
| Житомир | АСЦ «ЄвроСервіс» | вул. Львівська,11 | (0412) 55-55-15, (093) 461-95-96 |
| Житомир | Техносервіс «СФЕРА» | вул. Бульвар новий, 7 | (0412) 44-51-00, (096) 908-77-95 |
| Запоріжжя | ЦЦ «Альфатехноцентр» | вул. Грязнова, 67 | (095) 272-03-03, (097) 292-29-03 |
| Запоріжжя | ЗФ ТОВ «Лотос» | вул. Гоголя, 175 | (061) 787-50-51, (0612) 63-97-90 |
| Івано-Франківськ | ЦЦ «Мегастайл» | вул. Незалежності, 179Б | (0342) 77-33-22, 72-27-22 |
| Івано-Франківськ | ИФ ТОВ «Лотос» | вул. Вовчиноцька, 223 | (0342) 71-28-13 |
| Київ | «АМАТІ-СЕРВІС» | вул. Бориспільська,9, корп.57 | (044) 369-50-01, 369-50-30 |
| Київ | «ДЕТ-СЕРВІС» ФОП Мелешко | вул. Драйзера, 21 ТЦ Сіріус, 2 й поверх (Троєщина) | (099) 950-67-29, (073) 044-01-80, (098) 603-79-93 |
| Київ | ЦЦ «МТІ-сервіс» | пр-т. Леся Курбаса, 10а | (044) 590-28-02 |
| Київ | ЦЦ «Skeleton» | пр-т. П. Григоренка, 22/20 | (044)337-77-12, (050)205-12-12, (098)205-12-12, (063)205-12-12 |
| Київ | ЦЦ «МТІ-сервіс» | пр-т. Леся Курбаса, 10а | (044) 590-28-02 |
| Кропивницький | ЦЦ «Оптрон» | пр-т. Леся Курбаса, 10а | (0522) 24-96-47, факс 24-45-22 |
| Кропивницький | КФ ТОВ «Лотос» | вул. Короленка, 2 | (0522) 27-80-02, 27-33-00 |
| Коломия | ЦЦ «Погляд» | вул. Бандери, 73/2 | (034) 33-728-17 |
| Костянтинівка | ЦЦ «Елма-сервіс» | вул. Білоусова, 2а | (06272) 4-13-02 |
| Коростень | ЦЦ «Авторітет» | вул. Шевченка, 28 | (04142) 9-23-11, факс 5-06-27 |
| Краматорськ | ЦЦ «Елма-сервіс» | бул. Краматорський, 3 | (06264) 5-93-89, 5-90-07 |
| Краматорськ | ЦЦ «Сатурн-Донбас» | вул. Поштова, 5а | (050) 973-20-14, (097) 077-48-92 |
| Лиман | ЦЦ «Елма-сервіс» | вул. Пушкіна, 4а | (06261) 4-17-52 |
| Кременчук | ЦЦ «ЕкоСан» | вул. Академіка Маслова, 44, оф.2 | (05366) 3-91-92, (066)230-44-71, (096)446-71-06 |
| Кривий Ріг | КРФ ТОВ «Лотос» | вул. Соборності, 64/7 | (056) 440-07-79, (067) 998-05-20 |
| Лубни | ФОП Копотун О. П. | вул. Монастирська, 50 | (050) 107-77-17, (067) 787-23-23, (063) 579-59-69, (068) 641-66-86, (05361) 74-335 |
| Луганськ | ЦЦ «Східний» | вул. Ломоносова, 96ж | (0642) 33-11-86, 33-02-42 |



| | | | |
|---------------|--------------------------------|--|--|
| Луцьк | СЦ «Ваш мастер» | пр-т. Перемоги, 22 | (03322) 3-01-03, факс 78-54-65 |
| Львів | СЦ «РОСімпекс» | вул. Шараневича, 28 | (032) 239-55-77, 239-51-52 |
| Львів | ФОП «Хавтур Р.Б.» | вул. Зелена, 153 | (032) 270-74-79, (067)729-33-93 |
| Маріуполь | СЦ «Майстер та Маргарита» | пр-т. Миру, 96 | (0629) 49-36-06, (098)370-78-08 |
| Маріуполь | МарФ ТОВ «Лотос» | бул. 50-річчя Жовтня, 32/18 | (0629) 49-30-05, 49-30-06 |
| Мукачєво | СЦ «Сигнал» | вул. Пушкіна 24/1-А | (099) 262-11-18, (03131) 56-0-96 |
| Миколаїв | СЦ «Закон Ома» | вул. Космонавтів, 81/16, оф. 326 | (051) 272-52-32, (063) 156-59-18 |
| Миколаїв | АСЦ «Телесервіс ЛТД» | вул. Океанівська, 1 | (0512) 63-33-40 |
| Миколаїв | НФ ТОВ «Лотос» | Внутрішньоквартальний проїзд, 2 | (0512) 58-06-47 |
| Нова Каховка | СЦ «Електрон» | вул. Горького 48 - дрібна техніка вул. Соборна, 33-А - велика техніка | (05549) 7-83-98 |
| Нова Каховка | «Сервіс Плюс» | вул. Паризької комуни, 2-Л, ТЦ «Партнер» | (095) 204-63-59 , (066) 119-05-86, (096) 883-97-53 |
| Новомосковськ | ТОВ «Лотос» | вул. Сучкова, 54 | (05693) 7-57-96 |
| Одеса | СЦ «Профі» | пр-т. Маршала Жукова, 4/7 | (048) 784-08-37, 798-82-60 |
| Одеса | СЦ «Аврора» | вул. Дальницька, 46 | (0482) 32-63-03 |
| Павлоград | ПФ ТОВ «Лотос» | вул. Дніпровська, 172б | (05632) 6-15-54 |
| Полтава | «АМАТІ-СЕРВІС» | вул. Зіньківська, 21 | (0532) 69-09-46, (093) 562-81-25, (093) 562-81-54 |
| Полтава | ПФ ТОВ «Лотос» | вул. Степового Фронту, 29 | (067) 630-60-23 |
| Прилуки | «АМАТІ-СЕРВІС» | вул. Київська, 371-А | (04637) 5-39-82 |
| Рівне | СЦ «ДП Адаманти-Рівне» | вул. Шевченка, 7, ТЦ «Моріон» відділ №37 | (0362) 45-00-42, (098) 665-60-22 |
| Сєвєродонецьк | ПП «СДРТ» | вул. Курчатова, 19-Б | (06452) 2-38-28 |
| Слов'янськ | СЦ «Елма-сервіс» | вул. Свободи, 5 | (06262) 2-86-20 |
| Сміла | СЦ «Ласк-Сервіс» | вул. Мічуріна, 32 | (04733) 4-61-82, (04733) 4-31-35 |
| Суми | СЦ «Ельф» | вул. Петропавлівська, 86/1 | (542) 210-679, 650-340, 655-510 |
| Тернопіль | СЦ «Радіо-сервіс» | вул.Київська, 2, буд. побуту "Сонячний" 2 пов. | (0352) 26-76-26 |
| Ужгород | СЦ «Ремонт домашньої техніки» | вул. Лєгоцького, 3/2 | (031) 2-654-266 |
| Умань | «ЦСО Електрон-Сервіс» | вул. Успенського, 1/24 | (04744) 4-66-14, 4-61-34 |
| Харьків | СЦ «Діса-сервіс» | вул.Тобольська, 69 | (057) 343-96-06 |
| Херсон | СЦ «Дисплей-плюс» | вул. Робітнича, 66 | (0552) 48-57-77, факс 49-01-52 |
| Херсон | СЦ «Радіо» | вул. Ярослава Мудрого, 23 | (0552) 26-44-79, 22-57-30, 22-61-21 |
| Херсон | ХФ ТОВ «Лотос» | вул. Карбишева, 28-а | (050) 49-46-043, (0552) 43-40-33 |
| Хмельницький | СЦ «Юс-Сервіс» | вул. Проскурівського підпілля, 117 | (382) 70-03-32 |
| Черкаси | ПП «РТСЦ «Весь світ Черкащини» | вул. Добровольського, 1 оф.210 | (0472) 38-37-90, 38-36-90 |
| Чернівці | СЦ «Електросервіс» | вул. Лук'яна Кобилиці, 76 | (0372) 55-48-69,(050) 434-55-29 |
| Чернігів | СЦ "Наш Сервіс» | вул. Шевченка, 4 | (0462) 675 858 |
| Шостка | КП ТД «БЕРЕЗКА-СЕРВІС» | вул. Робоча,5 | (05449) 4-07-07, (50) 184-02-77, (05449) 4-10-30, (67) 847-41-02, (66) 530-62-91 |



rotex

Україна, 03680, м. Київ
вул. Фізкультури, 30-В

+38 044 207 10 43
rotex.net.ua

 facebook.com/rotex2005
 youtube.com/c/RotexTechnics2005

