

rotex

комфортна техніка для тебе



Інструкція з експлуатації
Інструкція по эксплуатации

стр. 2
стр. 10

електричний ТЕПЛОВЕНТИЛЯТОР

электрический
ТЕПЛОВЕНТИЛЯТОР



RAS10-H

ІНСТРУКЦІЯ З ЕКСПЛУАТАЦІЇ

Будь ласка, уважно прочитайте цю інструкцію і збережіть її для подальшого використання.

З метою запобігання ризиків пожежі, ураження електричним струмом, опіків та інших травм, необхідно дотримуватись елементарних заходів безпеки при експлуатації електронагрівальних приладів.

Задля вашої власної безпеки та правильного використання приладу – будь ласка, ознайомтесь з наступною інформацією перед використанням приладу в перший раз.

ВАЖЛИВА ІНФОРМАЦІЯ

1. Зазначена на приладі напруга має збігатися з мережевою напругою у розетці. Не перекручуйте і не перегинайте мережевий дріт приладу.
2. Вхідні і вихідні отвори для повітря на приладі не повинні закриватися у будь-якому разі!
3. Ніколи не переміщуйте обігрівач під час його роботи, завжди відключайте обігрівач, коли він не використовується.
4. Ніколи не використовуйте прилад, якщо він або його шнур були пошкоджені. Прилад може розбирати і ремонтувати тільки кваліфікований персонал.

ЗАХОДИ БЕЗПЕКИ

Будь ласка, прочитайте всі інструкції перед використанням.

УВАГА! При використанні будь-якого продукту з електричним приводом, для зменшення ризику виникнення пожежі, ураження електричним струмом, травмування людей або пошкодження майна, необхідно дотримуватися основних запобіжних заходів, в тому числі таких:

1. Завжди підключайте прилад до джерела живлення з напругою і частотою, які зазначені на наклейці на корпусі приладу.
2. Дістаньте прилад з упаковки і перевірте його, щоб переконатися, що прилад знаходиться у відповідному стані перед використанням.
3. Не дозволяйте дітям грати з частинами упаковки (наприклад, поліетиленовими пакетами)
4. Необхідний ретельний контроль, коли прилад використовується в приміщенні де перебувають діти або немічні люди. Не дозволяйте дітям використовувати прилад в якості іграшки.
5. Не використовуйте прилад з пошкодженим шнуром або вилкою, після того, як виникли проблеми у роботі приладу, або прилад впаав чи був пошкоджений іншим чином. Поверніть прилад виробнику для огляду, ремонту або заміни.
6. Перед від'єднанням кабелю живлення, не забудьте вимкнути прилад. При торканні корпусу приладу переконайтесь, що ваші руки сухі, для запобігання ураження електри-

чним струмом.

8. Перед використанням приладу переконайтесь, що шнур живлення повністю витягнуто і розташуйте його так, щоб він не перебував в контакті з будь-якою частиною обігрівача.

9. При використанні приладу, деякі частини обігрівача стануть гарячими. При переміщенні, утримуйте обігрівач тільки за ручку.

10. Не використовуйте обігрівач у таких приміщеннях, як гаражі, де використовується або зберігається бензин, фарби або інші вогнєнебезпечні речовини.

11. Не використовуйте обігрівач поряд і не направляйте його на меблі, тварин, занавіски або інші легкозаймисті предмети. Тримайте горючі матеріали, такі як меблі, постільні речі та будь-які інші горючі матеріали не менше за 1 метр від кожної зі сторін приладу.

12. Не розміщуйте шнур живлення під килимом і не накривайте шнур килимками або меблями. Розташуйте шнур так, щоб об нього неможливо було спіткнутися.

13. Не використовуйте прилад на товстому килимі з довгим ворсом, оскільки системи при перекиданні може не активуватися і обігрівач не працюватиме.

14. Для зниження ризику ураження електричним струмом, не занурюйте прилад у воду і не піддавайте його

або шнур живлення впливу дощу, вологи або рідинами, крім тих, які необхідні для правильної роботи приладу.

15. Цим приладом не можна користуватися у безпосередній близькості від води, наприклад біля ванни, умивальника, басейну і т.д., а також там де є ймовірність занурення його у воду.

16. Вимикайте прилад та відключайте його від мережі, якщо ви ним не користуєтесь, перед складанням або розбиранням і перед чищенням. Відключайте прилад від мережі тримаючись за вилку – не тягніть за шнур.

17. Поширеною причиною перегріву є нашарування пилу і пуху у отворах обігрівача. Забезпечте регулярне чищення приладу, попередньо відключивши обігрівач і давши йому охолонути, як це описано в розділі Обслуговування.

18. Упевніться, що ніяка інша техніка великої потужності не підключена до того ж самого електричного ланцюга разом з обігрівачем, у іншому випадку може статися перевантаження.

19. Уникайте використання подовжувачів, оскільки подовжувач може перегрітися і викликати ризик виникнення пожежі.

20. Використовуйте прилад тільки за прямим призначенням.

21. Не використовувати на відкрито-

му повітрі. Прилад створений тільки для внутрішнього використання.

22. Не залишайте прилад без нагляду у включеному стані.

23. Не ставте на прилад сторонні предмети. Не допускайте, щоб інші об'єкти перешкоджали входу або виходу повітря крізь отвори приладу. Пильнуйте щоб обігрівач не працював у безпосередній близькості від стіни або штори, і т.п. Не накривайте прилад під час роботи.

24. Не розміщуйте обігрівач безпосередньо під розеткою.

25. Використання інструментів або аксесуарів, які не рекомендовані або не продані дистриб'ютором приладу може призвести до особистої або майнової небезпеки або травм.

26. Цей продукт призначений тільки для звичайного домашнього використання.

27. Використовуйте цей обігрівач, як описано у цьому посібнику. Будь-яке інше використання, не ухвалене виробником, може призвести до пожежі, ураження електричним струмом або травм і може призвести до втрати гарантії.

РОЗТАШУВАННЯ

Прилад має бути розміщений на відстані не менше 90 см від горючих предметів (наприклад, штори), стін або інших конструкцій!

ЖИВЛЕННЯ

1. Використовуйте тільки дозволений подовжувач, такий який підходить за показниками напругу вказаними на приладі!

2. Не розміщуйте шнур живлення під килимом і не накривайте шнур килимками або меблями. Розташуйте шнур так, щоб об нього неможливо було спіткнутися.

3. Ніколи не тягніть за кабель виймаючи вилку з розетки!

4. Завжди виймайте вилку з розетки, коли прилад не використовується. УВАГА! Прилад може бути використаний тільки для звичайного домашнього використання, а не для промислових цілей.

ПЕРЕД ВИКОРИСТАННЯМ

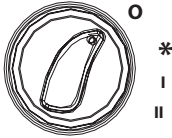
1. Перед використанням видаліть всі пакувальні матеріали і огляньте прилад на наявність пошкодження. Якщо ви виявили будь-які пошкодження, будь ласка поверніть прилад за місцем придбання для заміни.

2. Перш ніж ви зможете продовжити установку приладу – переконайтеся, що наявні всі частини приладу згідно зі схемою вище.

3. Переконайтеся, що обігрівач, не установлений безпосередньо під розеткою і що розетка доступна для підключення приладу.

4. За додатковими вказівками, зверніться до керівництва з установки.

ЕКСПЛУАТАЦІЇ ОБІГРІВАЧА НАЛАШТУВАННЯ ЖИВЛЕННЯ ТА ОБІГРІВУ



- O Вимкнення приладу
- * Режим роботи вентилятора
- I Низька ступінь нагріву (1000 Вт)
- II Висока ступінь нагріву (2000 Вт)

ТЕРМОСТАТ



Встановіть термостат на відмітки "макс." і використовуйте пристрій, поки не буде досягнута необхідна кімнатна температура. Поверніть термостат проти годинникової стрілки, поки прилад не вимкнеться з відчутним "клацанням". Цей рівень температури обігріву буде зберігатися майже постійно, пристрій буде включатися і вимкнутися автоматично. Будь ласка, зверніть увагу, що прилад не буде включатися, якщо налаштування термостата не вище кімнатної температури.

СИСТЕМА БЕЗПЕКИ

- У разі ненормального перегріву, система безпеки автоматично відключає прилад. Після короткої фази охолодження, прилад знову готовий до роботи.
- Якщо ви всеж помітили повторення одного і того ж дефекту, який зазначено вище, вийміть вилку з розетки і вимкніть прилад, зверніться до сервісного центру.
- Під час використання, не чіпайте і не закривайте отвори для випуску повітря. Це може призвести до перегріву приладу, та спрацювання системи автоматичного відключення.

ОБСЛУГОВУВАННЯ

- Вимкніть прилад і від'єднайте його від розетки, перед виконанням будь-яких робіт з очищення приладу.
- Очистіть корпус за допомогою вологої ганчірки, пилососа або щітки.
- Ніколи невикористовуйте легкозаймисті або абразивні миючі засоби, такі як бензол або спирт, для очищення приладу.
- Незанурюйте приладу доду!
- Регулярно очищуйте вхідний і вихідний отвір для повітря за допомогою пилососа.
- Якщо прилад не використовується протягом тривалого періоду, він повинен бути захищений від надмірного пилу і бруду. Демонтуйте прилад і складіть його в сухе місце, подалі від сонячних променів і бруду

ТЕХНІЧНІ ХАРАКТЕРИСТИКИ

| | |
|--------------------|---------------------|
| Модель | RAS10-H |
| Напруга | 220-240В AC |
| Частота | 50 Гц |
| Вихідна потужність | 1000/2000 Вт |
| Електричний струм | 10А |

ПОПЕРЕДЖЕННЯ

1. Обігрівач не може бути розміщений безпосередньо під електричною розеткою.
2. Прилад не може використовувати програму, контролер, таймер або інші прилади для автоматичного підключення обігрівача.
3. Якщо шнур живлення пошкоджений, щоб уникнути небезпеки, він повинен бути замінений виробником, його сервісним агентом або фахівцем з належною кваліфікацією.
4. Цей прилад не призначений для використання особами (включаючи дітей) з обмеженими фізичними, сенсорними або розумовими здібностями чи з недостатнім досвідом і знаннями, якщо вони не знаходяться під контролем чи не мають вказівок з використання приладу з боку осіб, відповідальних за їх безпеку.
5. Слід стежити за дітьми, щоб вони не грали з приладом.
6. Напис або символ "Не накривати" на приладі, означає:



ПОПЕРЕДЖЕННЯ:

Щоб уникнути перегріву не накривайте обігрівач.

7. У цій інструкції вказується, що опалювальний прилад не повинен бути розташований безпосередньо під розеткою.
8. Цей обігрівач не дозволяється виносити з кімнати де він використовується.
9. Цей обігрівач не обладнаний пристроєм для контролю кімнатною температури. Не використовуйте даний обігрівач у невеликих приміщеннях, коли в них знаходяться особи не здатні вийти з кімнати або виключити прилад.
10. Не використовуйте даний обігрівач в безпосередній близькості від ванної кімнати, душу або басейну.

УМОВИ ГАРАНТІЙНОГО ОБСЛУГОВУВАННЯ

ШАНОВНИЙ ПОКУПЕЦЬ!

Компанія Rotex висловлює подяку за Ваш вибір і гарантує високу якість та бездоганне функціонування придбаного Вами виробу при дотриманні правил його експлуатації. Термін гарантії на всі вироби – 12 місяців з дня придбання. Даним гарантійним талоном Rotex підтверджує справність даного виробу і бере на себе зобов'язання щодо безкоштовного усунення всіх несправностей, що виникли з вини виробника. Гарантійний ремонт може бути проведений у авторизованому сервісному центрі на території України.

УМОВИ ГАРАНТІЇ:

1. Справжня гарантія має силу при дотриманні наступних умов:
– правильне і чітке заповнення гарантійного талона із зазначенням найменування моделі, її серійного номера, дати продажу і печатки фірми-продавця у гарантійному талоні і відривних купонах;
– наявність оригіналу квитанції (чека), що містить дату покупки.
2. Rotex залишає за собою право на відмову в гарантійному обслуговуванні у випадку ненадання вищезгаданих документів або якщо інформація в них буде неповною, нероз-

бірливою, суперечливою.

3. Гарантія не включає періодичне обслуговування, встановлення, налаштування виробу вдома у власника.

4. Не підлягають гарантійному ремонту вироби з дефектами, що виникли унаслідок:

- механічних пошкоджень;
 - недотримання умов експлуатації або помилкових дій власника;
 - неправильного встановлення, транспортування;
 - стихійних лих (блискавка, пожежа, повінь і т.п.), а також інших причин, що знаходяться поза контролем продавця і виробника;
 - попадання всередину виробу сторонніх предметів, рідин, комах;
 - ремонту або внесення конструктивних змін неуповноваженими особами;
 - використання приладу в професійних цілях;
 - відхилень від Державних технічних стандартів електричних мереж, телекомунікаційних і кабельних мереж;
 - при виході з ладу деталей, що мають обмежений термін служби.
5. Справжня гарантія не обмежує законних прав споживача, наданих йому чинним законодавством.

ГАРАНТІЙНІ ЗОБОВ'ЯЗАННЯ

I. ТЕРМІН ГАРАНТІЇ ЯКОСТІ І ВІДПОВІДНОСТІ ЗАЯВЛЕНОМУ ТЕХНІЧНОМУ СТАНУ СКЛАДАЄ:

- 1) На виріб – 12 місяців з дня його продажу (підтверджується товарним чеком);
- 2) На замінені після закінчення гарантійного терміну вузли, агрегати і запасні частини – 30 днів з дня їх установки у виріб (підтверджується в гарантійному талоні відповідною відміткою з круглою печаткою сервісного підприємства).
- 3) При обміні товару на аналогічну модель у гарантійному талоні вписується дата продажу товару та дата ремонту товару шляхом обміну.

II. ВИМОГИ ДО ПРЕТЕНЗІЇ.

З метою посилення відповідальності експертів за висновок, претензії щодо якості виробу і його технічного стану приймаються тільки в уповноважених сервісних підприємствах, а також у сервісних відділах роздрібно торгівельної мережі, де був придбаний виріб.

III. ПРОВЕДЕННЯ ГАРАНТІЙНОГО РЕМОНТУ:

- 1) Гарантійний ремонт виробу здійснюється уповноваженим сервісним підприємством.

2) У разі проведення гарантійного ремонту гарантійний термін на сам виріб і його комплектуючі частини, які не були замінені при ремонті, продовжується на термін перебування виробу у ремонті.

IV. ВАЖЛИВО! ГАРАНТІЯ НА ВИРІБ ВТРАЧАЄ СИЛУ У РАЗІ, КОЛИ:

- 1) Виріб не має цього гарантійного талона.
- 2) Гарантійний талон заповнений частково або неправильно і/або з виправленнями без їх підтвердження Продавцем;
- 3) Серійний номер на виробі видалений або пошкоджений, якщо він там був передбачений і раніше був записаний до гарантійного талону.
- 4) Ремонтні роботи проведені сервісним підприємством, не уповноваженим на даний вид діяльності (підтверджується Договором або одноразовою угодою).
- 5) Без узгодження з Продавцем до виробу внесені конструктивні зміни (підтверджується експертним висновком).

V. ГАРАНТІЯ НА ВІДПОВІДНІСТЬ ВИРОБУ ЯКОСТІ НЕ РОЗПОВСЮДЖУЄТЬСЯ НА ВИПАДКИ, КОЛИ НЕСПРАВНОСТІ ВИРОБУ БУЛИ ВИКЛИКАНІ:

- недбалим поводженням з ним і неправильною його експлуатацією (наприклад – експлуатація в умовах «не побутового характеру», де використання виробу непридатне через зміну його статусу як «прилад побутового призначення»; експлуатація з порушенням вимог загалом прийнятих правил безпеки при експлуатації електричних приладів, недотриманням інструкції по монтажу і експлуатації, і т.д.);
- неправильними монтажними і/або пусконаладжувальними роботами;
- транспортними та механічними пошкодженнями;
- використанням неякісних або невідповідних витратних матеріалів;
- підключенням виробу до комунікацій і систем (електроживлення), не відповідним вимогам національних Державних стандартів;
- природними явищами, стихійними лихами, пожежею і т.д.;
- попаданням у виріб сторонніх предметів, речовин, рідин, тварин, комах і таке ін.

VI. НА КОРИСТЬ ВАШОЇ ВЛАСНОЇ БЕЗПЕКИ!

Ремонт і обслуговування виробу повинні здійснюватися тільки фахівцями сервісних центрів, навченими і атестованими на проведення підібних робіт. Будь ласка, запитуйте у

Продавця інформацію про найближчий сервісний центр, уповноважений на проведення монтажних і/або пусконаладжувальних робіт. Адреси і телефони додаткових уповноважених Дистриб'ютором сервісних центрів ви зможете дізнатися у вашого Продавця.

Термін експлуатації не менше 3 років з дати початку використання. Термін зберігання необмежений. Дата виробництва збігається з серійним номером і номером партії, які вказані на упаковці товару, ****/**/** - рік, місяць та дата відповідно.

Виробник має право на внесення змін до дизайну, комплектації, а також до технічних характеристик виробу під час вдосконалення своєї продукції без додаткового повідомлення про ці зміни.

РУКОВОДСТВО ПО ЭКСПЛУАТАЦИИ

Пожалуйста, внимательно прочитайте эту инструкцию и сохраните ее для дальнейшего использования. С целью предотвращения рисков пожара, поражения электрическим током, ожогов и других травм, необходимо соблюдать элементарные меры безопасности при эксплуатации электронагревательных приборов.

Для вашей собственной безопасности и правильного использования прибора - пожалуйста, ознакомьтесь со следующей информацией перед использованием прибора в первый раз.

ВАЖНАЯ ИНФОРМАЦИЯ

1. Указанное на приборе напряжение должно совпадать с сетевым напряжением в розетке. НЕ переключивайте и не перегибайте сетевой провод прибора.
2. Входные и выходные отверстия для воздуха в приборе не должны закрываться в любом случае!
3. Никогда не перемещайте обогреватель во время его работы, всегда отключайте обогреватель, когда он не используется.
4. Никогда не используйте прибор, если он или его шнур были повреждены. Прибор может разбирать и ремонтировать только квалифицированный персонал.

МЕРЫ БЕЗОПАСНОСТИ

Пожалуйста, прочитайте все инструкции перед использованием.

ВНИМАНИЕ! При использовании любого продукта с электрическим приводом, для уменьшения риска возникновения пожара, поражения электрическим током, травмирования или повреждение имущества, необходимо соблюдать основные меры предосторожности, в том числе таких:

1. Всегда подключайте прибор к источнику питания с напряжением и частотой, которые указаны на наклейке на корпусе прибора.
2. Достаньте прибор из упаковки и проверьте его, чтобы убедиться, что прибор находится в соответствующем состоянии перед использованием.
3. Не позволяйте детям играть с частями упаковки (например, полиэтиленовыми пакетами)
4. Необходим тщательный контроль, когда прибор используется в помещении, где находятся дети или немощные люди. Не позволяйте детям использовать прибор в качестве игрушки.
5. Не используйте прибор с поврежденным шнуром или вилоккой, после того, как возникли проблемы в работе прибора, или прибор упал или был поврежден другим образом. Верните прибор производителю для осмотра, ремонта или замены.

6. Перед отсоединением кабеля питания, не забудьте выключить прибор. При касании корпуса прибора убедитесь, что ваши руки сухие, для предотвращения поражения электрическим током.

8. Перед использованием прибора убедитесь, что шнур питания полностью вытянут и расположите его так, чтобы он не находился в контакте с любой частью обогревателя.

9. При использовании прибора, некоторые части обогревателя станут горячими. При перемещении, удерживайте обогреватель только за ручку.

10. Не используйте обогреватель в таких помещениях, как гаражи, где используется или хранится бензин, краски или другие огнеопасные вещества.

11. Не используйте обогреватель рядом и не направляйте его на мебель, животных, занавески или другие легковоспламеняющиеся предметы. Держите горючие материалы, такие как мебель, постельные принадлежности и любые другие горючие материалы не менее 1 метра от каждой из сторон устройства.

12. Не размещайте шнур питания под ковром и не накрывайте шнур ковриками или мебелью. Расположите шнур так, чтобы об него невозможно было споткнуться.

13. Не используйте прибор на толстом ковре с длинным ворсом, поскольку система при опрокидыва-

нии может не активироваться и обогреватель не будет работать.

14. Для снижения риска поражения электрическим током, не погружайте прибор в воду и не подвергайте его или шнур питания воздействию дождя, влаги или жидкостями, кроме необходимых для правильной работы прибора.

15. Этим прибором нельзя пользоваться в непосредственной близости от воды, например возле ванны, умывальника, бассейна и т.д., а также там, где есть вероятность погружения его в воду.

16. Выключайте прибор и отключайте его от сети, если вы им не пользуетесь, перед сложением или разборкой и перед чисткой. Отключайте прибор от сети держась за вилку - не тяните за шнур.

17. Распространенной причиной перегрева является наслоения пыли и пуха в отверстиях обогревателя. Обеспечьте регулярную чистку прибора, предварительно отключив обогреватель и дав ему остыть, как это описано в разделе Обслуживание.

18. Убедитесь, что никакая другая техника большой мощности не подключена к той же самой электрической цепи вместе с обогревателем, в противном случае может произойти перегрузка.

19. Избегайте удлинителей, поскольку удлинитель может перегреться и вызвать риск возникновения пожара.

20. Используйте прибор только по прямому назначению.
21. Не использовать на открытом воздухе. Прибор создан только для внутреннего использования.
22. Не оставляйте прибор без присмотра во включенном состоянии.
23. Не помещайте на устройство посторонние предметы. Не допускайте, чтобы другие объекты препятствовали входу или выходу воздуха через отверстия прибора. Следите чтобы обогреватель не работал в непосредственной близости от стены или шторы и т.п. НЕ накрывайте прибор во время работы.
24. Не ставьте обогреватель непосредственно под розеткой.
25. Использование инструментов или аксессуаров, которые не рекомендованы или не проданные дистрибьютором прибора может привести к личной или имущественной опасности или травм.
26. Этот продукт предназначен только для обычного домашнего использования.
27. Используйте этот обогреватель, как описано в этом руководстве. Всякое другое использование, не принято производителем, может привести к пожару, поражению электрическим током или травм и может привести к потере гарантии.

РАЗМЕЩЕНИЕ

Прибор должен быть расположен на расстоянии не менее 90 см от горючих предметов (например, шторы), стен или других конструкций!

ПИТАНИЕ

1. Используйте только разрешенный удлинитель, который подходит по показателям напряжение указанным на приборе!
2. Не размещайте шнур питания под ковром и не накрывайте шнур ковриками или мебелью. Расположите шнур так, чтобы об него невозможно было споткнуться.
3. Никогда не тяните за кабель вынимая вилку из розетки!
4. Всегда вынимайте вилку из розетки, когда прибор не используется.

ВНИМАНИЕ! Прибор может быть использован только для обычного домашнего использования, а не для промышленных целей.

ПЕРЕД ИСПОЛЬЗОВАНИЕМ

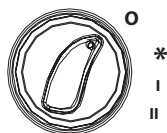
1. Перед использованием удалите все упаковочные материалы и осмотрите прибор на наличие повреждений. Если вы обнаружили какие-либо повреждения, пожалуйста верните прибор по месту приобретения для замены.
2. Прежде чем вы сможете продолжить установку прибора - убедитесь, что имеются все части прибора

согласно схеме выше.

3. Убедитесь, что обогреватель, не установлен непосредственно под розеткой и розетка доступна для подключения прибора.

4. За дополнительными указаниями, обратитесь к руководству по установке.

ЭКСПЛУАТАЦИЯ ОБОГРЕВАТЕЛЯ УСТАНОВКА ПИТАНИЯ И ОБОГРЕВА



O Выключение прибора

* Режим работы вентилятора

I Низкая степень нагрева (1000 Вт)

II Высокая степень нагрева (2000 Вт)

ТЕРМОСТАТ



Установите термостат на отметке "макс." и используйте устройство, пока не будет достигнута необходимая комнатная температура. Верните термостат против часовой стрелки, пока прибор не выключится с ощутимым "щелчком". Этот уровень температуры обогрева будет храниться почти постоянно, устройство будет включаться и выключаться автоматически. Пожалуйста,

обратите внимание, что прибор не будет включаться, если настройки термостата не выше комнатной температуры.

СИСТЕМА БЕЗОПАСНОСТИ

- В случае ненормального перегрева, система безопасности автоматически отключает прибор. После короткой фазы охлаждения, прибор снова готов к работе.
- Если вы все же заметили повторение одного и того же дефекта, который указан выше, выньте вилку из розетки и отключите прибор, обратитесь в сервисный центр.
- Во время использования, не трогайте и не закрывайте отверстия для выпуска воздуха. Это может привести к перегреву устройства и срабатывания системы автоматического отключения.

ОБСЛУЖИВАНИЕ

- Выключите прибор и отключите его от розетки, перед выполнением любых работ по очистке прибора.
- Очистите корпус с помощью влажной тряпки, пылесоса или щетки.
- Не используйте легковоспламеняющиеся или абразивные моющие средства, такие как бензол или спирт, для очистки прибора.
- Не погружайте прибор в воду!
- Регулярно очищайте входное и выходное отверстие для воздуха с помощью пылесоса.
- Если прибор не используется в

течение длительного периода, он должен быть защищен от чрезмерного пыли и грязи. Выньте прибор и сложите его в сухое место и, подальше от солнечных лучей и грязи.

ТЕХНИЧЕСКИЕ ХАРАКТЕРИСТИКИ

| | |
|-------------------|---------------------|
| Модель | RAS10-H |
| Напряжение | 220-240В AC |
| Частота | 50 Гц |
| Выходная мощность | 1000/2000 Вт |
| Электрический ток | 10А |

ПРЕДУПРЕЖДЕНИЕ

1. Обогреватель не может быть размещен непосредственно под электрической розеткой.
2. Прибор не может использовать программу, контроллер, таймер или другие приборы для автоматического подключения обогревателя.
3. Если шнур питания поврежден, во избежание опасности, он должен быть заменен производителем, его сервисным агентом или специалистом по квалификации.
4. Этот прибор не предназначен для использования лицами (включая детей) с ограниченными физическими, сенсорными или умственными способностями или с недостаточным опытом и знаниями, если они не находятся под контролем или не имеют указаний по использованию прибора со стороны лиц, ответственных за их безопасность.

5. Следует следить за детьми, чтобы они не играли с прибором.
6. Надпись или символ «Не накрывать» на приборе означает:



ПРЕДУПРЕЖДЕНИЕ:

Чтобы избежать перегрева не накрывайте обогреватель.

7. В этой инструкции указывается, что отопительный прибор не должен быть расположен непосредственно под розеткой.
8. Этот обогреватель не разрешается выносить из комнаты где он используется.
9. Этот обогреватель не оборудован устройством для контроля комнатной температуры. Не используйте обогреватель в небольших помещениях, когда в них находятся лица не способные выйти из комнаты или выключить прибор.
10. Не используйте обогреватель в непосредственной близости от ванной комнаты, душа или бассейна.

УСЛОВИЯ ГАРАНТИЙНОГО ОБСЛУЖИВАНИЯ

УВАЖАЕМЫЙ ПОКУПАТЕЛЬ!

Компания Rotex выражает благодарность за Ваш выбор и гарантирует высокое качество и безупречное функционирование приобретенного Вами изделия при соблюдении правил его эксплуатации. Срок гарантии на все изделия - 12 месяцев со дня приобретения. Данным гарантийным талоном Rotex подтверждает исправность данного изделия и берет на себя обязательства по бесплатному устранению всех неисправностей, возникших по вине производителя. Гарантийный ремонт может быть произведен в авторизованном сервисном центре на территории Украины.

УСЛОВИЯ ГАРАНТИИ:

1. Настоящая гарантия имеет силу при соблюдении следующих условий:

- правильное и четкое заполнение гарантийного талона с указанием наименования модели, ее серийного номера, даты продажи и печати фирмы-продавца в гарантийном талоне и отрывных купонах;
- наличие оригинала квитанции (чека), содержащий дату покупки.

2. Rotex оставляет за собой право на отказ в гарантийном обслуживании в случае непредоставления вышеуказанных документов или если

информация в них будет неполной, неразборчивой, противоречивой.

3. Гарантия не включает периодическое обслуживание, установку, настройку изделия на дому у владельца.

4. Не подлежат гарантийному ремонту изделия с дефектами, возникшими вследствие:

- механических повреждений;
- несоблюдение условий эксплуатации или ошибочных действий владельца;
- неправильной установке, транспортировки;
- стихийных бедствий (молния, пожар, наводнение и т.п.), а также других причин, находящихся вне контроля продавца и изготовителя;
- попадания внутрь изделия посторонних предметов, жидкостей, насекомых;
- ремонта или внесения конструктивных изменений неуполномоченными лицами;
- использование прибора в профессиональных целях;
- отклонений от Государственных технических стандартов электрических сетей, телекоммуникационных и кабельных сетей;
- при выходе из строя деталей, имеющих ограниченный срок службы.

5. Настоящая гарантия не ограничивает законных прав потребителя, предоставленных ему действующим законодательством.

ГАРАНТИЙНЫЕ ОБЯЗАТЕЛЬСТВА

**I. СРОК ГАРАНТИИ КАЧЕСТВА И
СООТВЕТСТВИЯ ЗАЯВЛЕННЫМ
ТЕХНИЧЕСКИМ СОСТОЯНИЕМ
СОСТАВЛЯЕТ:**

- 1) На изделие - 12 месяцев со дня его продажи (подтверждается товарным чеком)
- 2) На заменены после окончания гарантийного срока узлы, агрегаты и запасные части - 30 дней со дня их установки в изделие (подтверждается в гарантийном талоне соответствующей отметкой с круглой печатью сервисного предприятия).
- 3) При обмене товара на аналогичную модель в гарантийном талоне вписуется дата продажи товара и дата ремонта товара путем обмена.

II. ТРЕБОВАНИЯ К ПРЕТЕНЗИИ.

С целью усиления ответственности экспертов за вывод, претензии по качеству изделия и его технического состояния принимаются только в уполномоченных сервисных предприятиях, а также в сервисных отделах розничной торговой сети, где был приобретен продукт.

III. ПРОВЕДЕНИЕ ГАРАНТИЙНОГО РЕМОНТА:

- 1) Гарантийный ремонт изделия осуществляется уполномоченным сервисным предприятием.

- 2) В случае проведения гарантийного ремонта гарантийный срок на само изделие и его комплектующие части, не были заменены при ремонте, продлевается на срок пребывания изделия в ремонте.

IV. ВАЖНО! ГАРАНТИЯ НА ИЗДЕЛИЕ ТЕРЯЕТ СИЛУ В СЛУЧАЕ, ЕСЛИ:

- 1) Изделие не имеет этого гарантийного талона.
- 2) Гарантийный талон заполнен частично или неправильно и / либо с исправлениями без их подтверждения Продавцом;
- 3) Номер на изделии удален или поврежден, если он там был предусмотрен и ранее был записан в гарантийного талона.
- 4) Ремонтные работы проведены сервисным предприятием, неуполномоченным на данный вид деятельности (подтверждается Договором или одноразовой соглашением).
- 5) Без согласования с Продавцом к изделию внесены конструктивные изменения (подтверждается экспертным заключением).

V. ГАРАНТИЯ НА СООТВЕТСТВИЕ ИЗДЕЛИЯ КАЧЕСТВА НЕ РАСПРО- СТРАНЯЕТСЯ НА СЛУЧАИ, КОГДА НЕИСПРАВНОСТИ ИЗДЕЛИЯ БЫЛО ВЫЗВАНО:

- небрежным обращением с ним и неправильной его эксплуатацией (например - эксплуатация в условиях "не бытового характера", эксплуатация непригодно из-за изменения его статуса как «прибор бытового назначения»; эксплуатация с нару-

шением требований общепринятых правил безопасности при эксплуатации электрических приборов, несоблюдением инструкции по монтажу и эксплуатации, и т.д.);

- неправильными монтажными и / или работами;
- транспортными и механическими повреждениями;
- использованием некачественных или несоответствующих расходных материалов;
- подключением изделия к коммуникациям и систем (электропитания), не соответствующие требованиям национальных государственных стандартов;
- природными явлениями, стихийными бедствиями, пожаром и т.д. ;
- попаданием в изделие посторонних предметов, веществ, жидкостей, животных, насекомых и проч.

VI. В ПОЛЬЗУ ВАШЕЙ СОБСТВЕННОЙ БЕЗОПАСНОСТИ!

Ремонт и обслуживание изделия должны осуществляться только специалистами сервисных центров, обученными и аттестованными на проведение подобных работ.

Пожалуйста, спрашивайте у продавца информацию о ближайший сервисный центр, уполномоченный на проведение монтажных и / или пуско-наладочных работ.

Адреса и телефоны дополнительных уполномоченных Дистрибьютором сервисных центров вы сможете

узнать у вашего продавца.

Срок эксплуатации не менее 3 лет с даты начала использования.

Срок хранения не ограничен.

Дата производства совпадает с серийным номером и номером партии, которые указаны на упаковке товара, *** / ** / * - год, месяц и дата соответственно.

Производитель имеет право на внесение изменений в дизайн, комплектацию, а также к техническим характеристикам изделия в ходе совершенствования своей продукции без дополнительного уведомления об этих изменениях.

rotex

комфортна техніка для тебе

**ГАРАНТІЙНИЙ
ТАЛОН №3**

Артикул

Виробничий
номер

Адреса/телефон
клієнта

Дата
прийому

Дата
видачі

Дефект

Підпис,
печатка

rotex

комфортна техніка для тебе

**ГАРАНТІЙНИЙ
ТАЛОН №2**

Артикул

Виробничий
номер

Адреса/телефон
клієнта

Дата
прийому

Дата
видачі

Дефект

Підпис,
печатка

rotex

комфортна техніка для тебе

**ГАРАНТІЙНИЙ
ТАЛОН №1**

Артикул

Виробничий
номер

Адреса/телефон
клієнта

Дата
прийому

Дата
видачі

Дефект

Підпис,
печатка

rotex

комфортна техніка для тебе

ГАРАНТІЙНИЙ ТАЛОН №3

rotex

комфортна техніка для тебе

ГАРАНТІЙНИЙ ТАЛОН №2

rotex

комфортна техніка для тебе

ГАРАНТІЙНИЙ ТАЛОН №1

СПИСОК СЕРВІСНИХ ЦЕНТРІВ З ОБСЛУГОВУВАННЯ ТОВАРІВ ТОРГОВОЇ МАРКИ «ROTEX»

| | | | |
|------------------|--------------------------|--|--|
| Бердичів | АСЦ «ЄвроСервіс» | вул. Житомирська, 57 | (0414) 34-06-36, (068) 223-04-34 |
| Вінниця | СЦ «Спеціаліст» | вул. Порики,1 | (0432) 57-91-91, 50-91-91 |
| Вінниця | ВФ ТОВ «Лотос» | вул. Енергетична, 3-а | (067) 622-56-62 |
| Гуляйполе | СЦ «Електросвіт» | вул. Шевченка, 18-в | (06145) 4-14-21, (095) 3511442, (098) 5580348 |
| Дніпро | УСЦ «ДИНЕК» | вул.Олеся Гончара, 6 | (056) 735-63-28, (056) 735-63-25 |
| Дніпро | СЦ «УНІВЕРСАЛ СЕРВІС» | вул. Коротка, 41А | (056) 790-04-60 |
| Дніпро | ТОВ «Лотос» | пр-т. Олександра Поля, 59 | (056) 34-67-05 |
| Донецьк | СЦ «Схід-Сервіс» | вул. Жмури, 1 | (066) 508-26-52, (095) 761-70-00 |
| Донецьк | СЦ «Еліпс» | бул. Шевченка, 52 | (062) 385-99-10, (050) 77-55-800 |
| Донецьк | СЦ «QService» | вул. Університетська, 75 | (050) 94-000-61, (063) 94-000-61, (062) 213 00 61 |
| Дружківка | СЦ «Елма-сервіс» | вул. Енгельса, 120 | (06267) 3-48-41 |
| Житомир | АСЦ «ЄвроСервіс» | вул. Львівська,11 | (0412) 55-55-15, (093) 461-95-96 |
| Житомир | Техносервіс «СФЕРА» | вул. Бульвар новий, 7 | (0412) 44-51-00, (096) 908-77-95 |
| Запоріжжя | СЦ «Альфатехноцентр» | вул. Грязнова, 67 | (095) 272-03-03, (097) 292-29-03 |
| Запоріжжя | ЗФ ТОВ «Лотос» | вул. Гоголя, 175 | (061) 787-50-51, (0612) 63-97-90 |
| Івано-Франківськ | СЦ «Мегастайл» | вул. Незалежності, 179Б | (0342) 77-33-22, 72-27-22 |
| Івано-Франківськ | ИФ ТОВ «Лотос» | вул. Вовчинецька, 223 | (0342) 71-28-13 |
| Київ | «АМАТІ-СЕРВІС» | вул. Бориспільська,9, корп.57 | (044) 369-50-01, 369-50-30 |
| Київ | «ДЕТ-СЕРВІС» ФОП Мелешко | вул. Драйзера, 21 ТЦ Сіріус, 2 й поверх (Трощина) | (099) 950-67-29, (073) 044-01-80, (098) 603-79-93 |
| Київ | СЦ «МТІ-сервіс» | пр-т. Леся Курбаса, 10а | (044) 590-28-02 |
| Київ | СЦ «Skeleton» | пр-т. П. Григоренка, 22/20 | (044)337-77-12, (050)205-12-12, (098)205-12-12, (063)205-12-12 |
| Київ | СЦ «МТІ-сервіс» | пр-т. Леся Курбаса, 10а | (044) 590-28-02 |
| Кропивницький | СЦ «Оптрон» | пр-т. Леся Курбаса, 10а | (0522) 24-96-47, факс 24-45-22 |
| Кропивницький | КФ ТОВ «Лотос» | вул. Короленка, 2 | (0522) 27-80-02, 27-33-00 |
| Коломия | СЦ «Погляд» | вул. Бандери, 73/2 | (034) 33-728-17 |
| Костянтинівка | СЦ «Елма-сервіс» | вул. Білоусова, 2а | (06272) 4-13-02 |
| Коростень | СЦ «Авторітет» | вул. Шевченка, 28 | (04142) 9-23-11, факс 5-06-27 |
| Краматорськ | СЦ «Елма-сервіс» | бул. Краматорський, 3 | (06264) 5-93-89, 5-90-07 |
| Краматорськ | СЦ «Сатурн-Донбас» | вул. Поштова, 5а | (050) 973-20-14, (097) 077-48-92 |
| Лиман | СЦ «Елма-сервіс» | вул. Пушкіна, 4а | (06261) 4-17-52 |
| Кременчук | СЦ «ЕкоСан» | вул. Академіка Маслова, 44, оф.2 | (05366) 3-91-92, (066)230-44-71, (096)446-71-06 |
| Кривий Ріг | КРФ ТОВ «Лотос» | вул. Соборності, 64/7 | (056) 440-07-79, (067) 998-05-20 |
| Лубни | ФОП Копотун О. П. | вул. Монастирська, 50 | (050) 107-77-17, (067) 787-23-23, (063) 579-59-69, (068) 641-66-86, (05361) 74-335 |
| Луганськ | СЦ «Східний» | вул. Ломоносова, 96ж | (0642) 33-11-86, 33-02-42 |



| | | | |
|---------------|-------------------------------|--|--|
| Луцьк | СЦ «Ваш мастер» | пр-т. Перемоги, 22 | (03322) 3-01-03, факс 78-54-65 |
| Львів | СЦ «РОСімпекс» | вул. Шараневича, 28 | (032) 239-55-77, 239-51-52 |
| Львів | ФОП «Хавтур Р.Б.» | вул. Зелена, 153 | (032) 270-74-79, (067)729-33-93 |
| Маріуполь | СЦ «Майстер та Маргарита» | пр-т. Миру, 96 | (0629) 49-36-06, (098)370-78-08 |
| Маріуполь | МарФ ТОВ «Лотос» | бул. 50-річчя Жовтня, 32/18 | (0629) 49-30-05, 49-30-06 |
| Мукачево | СЦ «Сигнал» | вул. Пушкіна 24/1-А | (099) 262-11-18, (03131) 56-0-96 |
| Миколаїв | СЦ «Закон Ома» | вул. Космонавтів, 81/16, оф. 326 | (051) 272-52-32, (063) 156-59-18 |
| Миколаїв | АСЦ «Телесервіс ЛТД» | вул. Океанівська, 1 | (0512) 63-33-40 |
| Миколаїв | НФ ТОВ «Лотос» | Внутрішньоквартальний проїзд, 2 | (0512) 58-06-47 |
| Нова Каховка | СЦ «Електрон» | вул. Горького 48 - дрібна техніка вул. Соборна, 33-А - велика техніка | (05549) 7-83-98 |
| Нова Каховка | «Сервіс Плюс» | вул. Паризької комуни, 2-Л, ТЦ «Партнер» | (095) 204-63-59, (066) 119-05-86, (096) 883-97-53 |
| Новомосковськ | ТОВ «Лотос» | вул. Сучкова, 54 | (05693) 7-57-96 |
| Одеса | СЦ «Профі» | пр-т. Маршала Жукова, 4/7 | (048) 784-08-37, 798-82-60 |
| Одеса | СЦ «Аврора» | вул. Дальницька, 46 | (0482) 32-63-03 |
| Павлоград | ПФ ТОВ «Лотос» | вул. Дніпровська, 1726 | (05632) 6-15-54 |
| Полтава | «АМАТІ-СЕРВІС» | вул. Зіньківська, 21 | (0532) 69-09-46, (093) 562-81-25, (093) 562-81-54 |
| Полтава | ПФ ТОВ «Лотос» | вул. Степового Фронту, 29 | (067) 630-60-23 |
| Прилуки | «АМАТІ-СЕРВІС» | вул. Київська, 371-А | (04637) 5-39-82 |
| Рівне | СЦ «ДП Адаманти-Рівне» | вул. Шевченка, 7, ТЦ «Моріон» відділ №37 | (0362) 45-00-42, (098) 665-60-22 |
| Севєродонецьк | ПП «СДРТ» | вул. Курчатова, 19-Б | (06452) 2-38-28 |
| Слов'янськ | СЦ «Елма-сервіс» | вул. Свободи, 5 | (06262) 2-86-20 |
| Сміла | СЦ «Ласк-Сервіс» | вул. Мічуріна, 32 | (04733) 4-61-82, (04733) 4-31-35 |
| Суми | СЦ «Ельф» | вул. Петропавлівська, 86/1 | (542) 210-679, 650-340, 655-510 |
| Тернопіль | СЦ «Радіо-сервіс» | вул. Київська, 2, буд. побуту "Сонячний" 2 пов. | (0352) 26-76-26 |
| Ужгород | СЦ «Ремонт домашньої техніки» | вул. Легоцького, 3/2 | (031) 2-654-266 |
| Умань | «ЦСО Електрон-Сервіс» | вул. Успенська, 1/24 | (04744) 4-66-14, 4-61-34 |
| Харків | СЦ «Діса-сервіс» | вул.Тобольська, 69 | (057) 343-96-06 |
| Херсон | СЦ «Дисплей-плюс» | вул. Робітничка, 66 | (0552) 48-57-77, факс 49-01-52 |
| Херсон | СЦ «Радіо» | вул. Ярослава Мудрого, 23 | (0552) 26-44-79, 22-57-30, 22-61-21 |
| Херсон | ХФ ТОВ «Лотос» | вул. Карбишева, 28-а | (050) 49-46-043, (0552) 43-40-33 |
| Хмельницький | СЦ «Юс-Сервіс» | вул. Проскурівського підпілля, 117 | (382) 70-03-32 |
| Черкаси | ПП «РТЦ «Весь світ Черкащини» | вул. Добровольського, 1 оф.210 | (0472) 38-37-90, 38-36-90 |
| Чернівці | СЦ «Електросервіс» | вул. Лук'яна Кобилиці, 76 | (0372) 55-48-69,(050) 434-55-29 |
| Чернігів | СЦ "Наш Сервіс" | вул. Шевченка, 4 | (0462) 675 858 |
| Шостка | КП ТД «БЕРЕЗКА-СЕРВІС» | вул. Робоча,5 | (05449) 4-07-07, (50) 184-02-77, (05449) 4-10-30, (67) 847-41-02, (66) 530-62-91 |



rotex

Україна, 03680, м. Київ
вул. Фізкультури, 30-В

+38 044 207 10 43
rotex.net.ua

 facebook.com/rotex2005
 youtube.com/c/RotexTechnics2005

