

# rotex

комфортна техніка для тебе



**Інструкція**  
з експлуатації

---

**ПИЛОСОС**  
з пилосбірником



**RVB18-E**



## **ПРАВИЛА ТЕХНІКИ БЕЗПЕКИ**

### **Прилад тільки для домашнього використання!**

При використанні пилососу, ви повинні завжди дотримуватися основних правил техніки безпеки, в тому числі і таких:

1. Не залишайте пилосос без нагляду, коли він підключений до електромережі. Вимкніть з розетки, коли прилад не використовується, та перед заміною фільтрів.

2. Для зниження ризику ураження електричним струмом, не використовуйте пилосос на вулиці або на вологих поверхнях.

3. Цей прилад може використовуватися дітьми віком від 8 років, а також особами з недостатнім досвідом і знаннями або обмеженими фізичними, сенсорними чи розумовими можливостями, якщо вони проінструктовані щодо безпечного використання приладу та усвідомлюють потенційну небезпеку,

пов'язану з його використанням. Діти не повинні гратися з приладом. Очищення та технічне обслуговування приладу можуть здійснювати діти, але виключно під наглядом дорослих. Зберігайте прилад і його шнур у місці, недоступному для дітей.

4. Використовуйте прилад тільки як описано в цій інструкції. Використовуйте аксесуари тільки від виробника.

5. Не використовуйте прилад з пошкодженим шнуром або

вилкою. Не використовуйте пилосос, якщо він був пошкоджений, або опускався у воду.

6. Не тягніть за шнур пилососу. Не використовуйте шнур як ручку для переноски. Не переламуйте шнур. Тримайте шнур далеко від нагрітих поверхонь.

7. Щоб виключити прилад з розетки, потягніть за штепсель, а не за шнур.

8. Не чіпайте вилку або пилосос з мокрими руками. Не використовуйте прилад на відкритому повітрі або на

вологих поверхнях.

9. Не розміщуйте будь-які об'єкти в отворах приладу. Не використовуйте прилад з будь-яким заблокованим отвором. Зберігайте отвори від пилу, пуху, волосся, і все, що може зменшити потік повітря.

10. Тримайте волосся, вільний одяг, пальці, і всі частини тіла подалі від отворів і рухомих частин.

11. Не прибирайте за допомогою пилососу тверді або гострі предмети, такі як скло цвяхи, гвинти, монети і

Т.д.

12. Не прибирайте за допомогою пилососу гаряче вугілля, сигарети, сірники або будь-який гарячий, запалений об'єкт.

13. Не використовуйте пилосос без фільтрів.

14. Вимкніть пилосос, перед підключенням або відключенням від електромережі.

16. Не прибирайте за допомогою пилососу легкозаймисті або горючі матеріали (рідина для

запальничок, бензин і т.д.), не використовуйте прилад за наявності у приміщенні вибухових рідин або пари.

17. Не прибирайте за допомогою пилососу токсичні речовини (хлор-відбілювачі, аміак, і т.д.)

18. Не використовуйте в замкнутому просторі, заповненому парами, що виділяються з нафти, фарби, розчинників чи інших вибухонебезпечних чи токсичних випарів.

19. Завжди відключайте пристрій перед



підключенням або відключенням пилососного шланга.

20. Використовуйте тільки на сухій поверхні.

21. Не використовувати для інших цілей, ніж це описано в керівництві користувача.

22. Зберігайте прилад закритим в прохолодному, сухому місці.

24. Не опускайте пилосос у воду або інші рідини.

26. Не використовуйте пилосос для чищення домашніх тварин.

27. Тримайте голову (око, вухо, рот і т.д.) подалі від отворів, коли пилосос працює або підключений до мережі.

## **ПОПЕРЕДЖЕННЯ**

### **ВАЖЛИВО:**

Якщо отвір блоку, шланг або труба заблоковані, вимкніть пилосос і видаліть причину блокування, перш ніж почати прибирання.

1. Не використовуйте пилосос занадто близько до обігрівачів або радіаторів.

2. Перш ніж вставити вилку в

розетку, переконайтеся, що ваші руки сухі.

3. Перед початком установки, переконайтеся, що ви видалили великі або гострі предмети, які можуть пошкодити контейнер або шланг.

4. Коли виймаєте шнур живлення з розетки, тяніть за вилку, а не за шнур.

5. Не використовуйте без встановлених фільтрів.

6. Якщо при використанні, ви почули писк з пилососу, ви повинні припинити

прибирання, вимкнути прилад, і очистити повітряний фільтр.

### **ПРИМІТКА:**

Якщо шнур живлення пошкоджений, він повинен бути замінений виробником, сервіс центром або іншою кваліфікованою особою, щоб уникнути небезпеки.

### **ПОПЕРЕДЖЕННЯ:**

Візьміться за вилку, коли перемотуєте кабель. Не допускайте, щоб шнур не контролювався при перемотуванні.

## ЗБІРКА ПИЛОСОСА

**Примітка:** Завжди виймайте вилку з розетки перед складанням або видаленням аксесуарів.

1. Прикріпіть гнучкий шланг до пилососа, вставте шланг в канал повітрязбірника, і штовхайте поки не почуєте “кляцання”, це буде означати, що він знаходиться в потрібному положенні.

2. Установіть телескопічну трубу. Натисніть посередині труби для її розширення.

3. Установіть підлогову насадку. Натисніть на кнопку регулювання режиму (килим/підлога) для встановлення потрібного режиму.

## РЕГУЛЯТОР ВСМОКТУВАННЯ

**Примітка:** Після того як всі частини на місці, вивільніть достатню довжину кабелю і вставте вилку в розетку. Жовтий

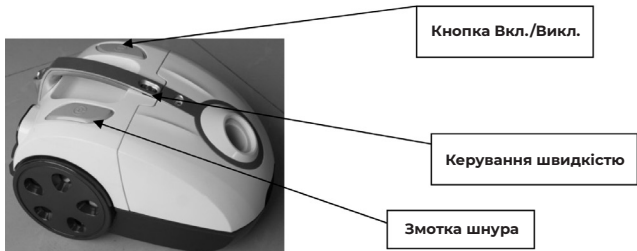


знак на шнурі живлення показує ідеальну довжину кабелю. Не витягуйте шнур живлення за межі червоної позначки.

1. Вставте вилку в розетку.

2. Натисніть кнопку живлення (кнопка включення/виключення розташована блоці), щоб включити пилосос.

3. Для змотування кабелю живлення, натисніть на кнопку змотування шнура з одного боку, і направляйте шнур живлення з іншого боку, щоб переконаватися, що його дії не викликають ушкодження або травми.



4. Для регулювання всмоктування, інснує слайд-кнопка керування швидкістю на корпусі пилососу, вона використовується для контролю потужності всмоктування в пилосос.

фільтри. Дозвольте пристрою охолонути протягом приблизно 1 години. Щоб перезапустити пилосос, підключіть його до розетки і увімкніть знову.

## **ТЕРМОСТАТ ДВИГУНА (ОПЦІОНАЛЬНО)**

**Важливо:** Цей прилад оснащений захисним термостатом двигуна. Якщо з деяких причин пилосос перегріється, термостат автоматично вимкне його. Якщо це відбудеться вимкніть пилосос з розетки і вимкніть вимикач на корпусі, замініть мішок для збору пилу і очистіть


## **ЗАМІНА МІШКА ДЛЯ ПИЛУ**

1. Відкрийте передню кришку пилососу.
2. Замініть мішок для пилу на сухій поверхні.



## СКЛАДАННЯ І ПЕРЕНЕСЕННЯ ПРИЛАДУ:

**Примітка:** Цей очищувач має спеціальну для ручки для перенесення. Існує ручка на верхній частині корпусу, крім того, ще існує ручка зпереду корпусу. Ви можете використовувати їх обидві.



## ВИДАЛЕННЯ ТА ОЧИЩЕННЯ ФІЛЬТРІВ

**Увага!** Завжди відключайте пристрій від електричної розетки, перш ніж замінювати фільтр.

### а. Фільтр перед двигуном

1. Відкрийте передню кришку.
2. Очистіть або замініть фільтр.




Фільтр

### б. Фільтр вихідного отвору

1. Натисніть решітку вихідного отвору щоб відкрити.
2. Вийміть фільтр вихідного отвору для очищення або заміни.





**БУДЬ ЛАСКА, ЗВЕРНІТЬ  
УВАГУ:**

З часом фільтруючий матеріал у фільтрі забрудниться пилом. Це нормально і не впливає на продуктивність роботи фільтра. Якщо фільтр не працює так забруднився, що не працює належним чином, тоді його слід промити теплою водою, та дати висохнути протягом доби, перш,

ніж встановлювати у пиросос (для сушіння не використовуйте відкритий вогонь, обігрівачі та ін.). Ця процедура повинна бути виконана після шести місяців використання пирососу, або при неналежній роботі фільтра.

**ВАЖЛИВО:**

Будь ласка, зверніть увагу, що всередині пирососа розташовано аварійний вимикач. Це потрібно для того, щоб запобігти використуванню прилада з заповненим фільтром. Якщо фільтр занадто забруднений, аварійний вимикач буде включений. У цьому випадку аварійний вимикач може захистити двигун прилада від руйнування.

**ПРИМІТКА:**

Всмоктуючі отвори повинні бути відкритими, вільними від будь-яких перешкод під час усього часу користування

приладу. В іншому випадку двигун буде перегріватися і може бути пошкоджений.

**ВАЖЛИВО:**

Усі фільтри повинно регулярно перевірятися на предмет пошкоджень. Це бажано робити після кожного прибирання. Фільтри повинні бути негайно замінені, якщо вони пошкоджені. Завжди відключайте пилосос від електричної розетки при перевірці фільтрів.

## **УМОВИ ГАРАНТІЙНОГО ОБСЛУГОВУВАННЯ**

### **ШАНОВНИЙ ПОКУПЕЦЬ!**

Компанія Rotex висловлює подяку за Ваш вибір і гарантує високу якість та бездоганне функціонування придбаного Вами виробу при дотриманні правил його експлуатації. Термін гарантії на всі вироби – 12 місяців з дня придбання. Даним гарантійним талоном Rotex підтверджує справність даного виробу і бере на себе зобов'язання щодо безкоштовного усунення всіх несправностей, що виникли з вини виробника. Гарантійний ремонт може бути проведений у авторизованому сервісному центрі на території України.

### **УМОВИ ГАРАНТІЇ:**

1. Справжня гарантія має силу при дотриманні наступних умов:

– правильне і чітке заповнення гарантійного талона з зазначенням найменування моделі, її серійного номера, дати продажу і печатки фір-

ми-продавця у гарантійному талоні і відривних купонах;

– наявність оригіналу квитанції (чека), що містить дату покупки.

2. Rotex залишає за собою право на відмову в гарантійному обслуговуванні у випадку ненадання вищезгаданих документів або якщо інформація в них буде неповною, нерозбірливою, суперечливою.

3. Гарантія не включає періодичне обслуговування, встановлення, налаштування виробу вдома у власника.

4. Не підлягають гарантійному ремонту вироби з дефектами, що виникли унаслідок: механічних пошкоджень; недотримання умов експлуатації або помилкових дій власника; неправильного встановлення, транспортування; стихійних лих (блискавка, пожежа, повінь і т.п.), а також інших причин, що знаходяться поза контролем продавця і виробника; попадання всередину виробу сторонніх предметів, рідин, комах; ремонту або вне-

сення конструктивних змін неуповноваженими особами; використання приладу в професійних цілях; відхилень від Державних технічних стандартів живлячих, телекомунікаційних і кабельних мереж; при виході з ладу деталей, що мають обмежений термін служби.

5. Справжня гарантія не обмежує законних прав споживача, наданих йому чинним законодавством.

## **ГАРАНТІЙНІ ЗОБОВ'ЯЗАННЯ**

Даний виріб призначений тільки для побутового застосування!

### **I. ТЕРМІН ГАРАНТІЇ ЯКОСТІ І ВІДПОВІДНОСТІ ЗАЯВЛЕНОМУ ТЕХНІЧНОМУ СТАНУ СКЛАДАЄ:**

- 1) На виріб – 12 місяців з дня його продажу (підтверджується товарним чеком);
- 2) На замінені після закінчення гарантійного терміну вузли, агрегати і запасні частини – 30 днів

з дня їх установки у виріб (підтверджується в гарантійному талоні відповідною відміткою з круглою печаткою сервісного підприємства).

3) При обміні товару на аналогічну модель у гарантійному талоні вписується дата продажу товару та дата ремонту товару шляхом обміну.

## **II. ВИМОГИ ДО ПРЕТЕНЗІЇ.**

З метою посилення відповідальності експертів за висновок, претензії що до якості виробу і його технічного стану, приймаються тільки в уповноважених сервісних підприємствах, а також у сервісних відділах роздрібною торгівельної мережі, де був придбаний виріб.

## **III. ПРОВЕДЕННЯ ГАРАНТІЙНОГО РЕМОНТУ:**

1) Гарантійний ремонт виробу здійснюється вказаним в гарантійному талоні або іншим уповноваженим сервісним підприємством.

2) У разі проведення гарантійного ремонту гарантійний термін на сам виріб і його комплектуючі частини, які не були замінені при ремонті, продовжується на термін перебування виробу у ремонті.

#### **IV. ВАЖЛИВО! ГАРАНТІЯ НА ВИРІБ ВТРАЧАЄ СИЛУ У РАЗІ, КОЛИ:**

- 1) Виріб не має цього гарантійного талона.
- 2) Гарантійний талон заповнений частково або неправильно і/або з виправленнями без їх підтвердження Продавцем;
- 3) Серійний номер на виробі видалений або пошкоджений, якщо він там був передбачений і раніше був записаний до гарантійного талону.
- 4) Ремонтні роботи проведені сервісним підприємством, не уповноваженим на даний вид діяльності (підтверджується Договором або одноразовою угодою).
- 5) Без узгодження з Про-

давцем до виробу внесені конструктивні зміни (підтверджується експертним висновком).

#### **V. ГАРАНТІЯ НА ВІДПОВІДНІСТЬ ВИРОБУ ЯКОСТІ НЕ РОЗПОВСЮДЖУЄТЬСЯ НА ВИПАДКИ, КОЛИ НЕСПРАВНОСТІ ВИРОБУ БУЛИ ВИКЛИКАНІ:**

- недбалим поведінням з ним і неправильною його експлуатацією (наприклад – експлуатація в умовах «не побутового характеру», де використання виробу непридатне через зміну його статусу як «прилад побутового призначення»; експлуатація з порушенням вимог загальноприйнятих правил безпеки при експлуатації електричних приладів, недотриманням інструкції по монтажу і експлуатації, і т.д.);
- неправильними монтажними і/або пусконалагоджувальними роботами;
- транспортними та меха-

нічними пошкодженнями;

- використанням неякісних або невідповідних витратних матеріалів;
- підключенням виробу до комунікацій і систем (електроживлення, водопровід, каналізація), не відповідним вимогам національних Державних стандартів;
- природними явищами, стихійними лихами, пожежею і т.д.;
- попаданням у виріб сторонніх предметів, речовин, рідин, тварин, комах і таке ін.

## **VI. НА КОРИСТЬ ВАШОЇ ВЛАСНОЇ БЕЗПЕКИ!!!**

Ремонт і обслуговування виробу повинні здійснюватися тільки фахівцями сервісних центрів, навченими і атестованими на проведення подібних робіт. Будь ласка, запитуйте у Продавця інформацію про найближчий сервісний центр, уповноважений на проведення монтажних і/або пусконаладжувальних робіт.

Адреси і телефони додаткових уповноважених Дистриб'ютором сервісних центрів, ви зможете дізнатися у вашого Продавця.

Термін експлуатації не менше 3 років з дати початку використання

Термін зберігання необмежений.

Дата виробництва збігається з серійним номером і номером партії, які вказані на упаковці товару, xxxx / xx / xx - рік, місяць та дата відповідно.

Виробник має право на внесення змін до дизайну, комплектації, а також до технічних характеристик виробу під час вдосконалення своєї продукції без додаткового повідомлення про зміни.

## СПИСОК ЦЦ ПО СЕРВІСНОМУ ОБСЛУГОВУВАННЮ ТОВАРІВ ТОРГОВОЇ МАРКИ ROTEX

МІСТО	НАЗВА ЦЦ	АДРЕСА	ТЕЛЕФОН
БІЛА ЦЕРКВА	ЦЦ "ЕЛІКОН"	БУЛ. ОЛЕКСАНДРІЙСЬКИЙ, 52	38(0456)38-29-00, (098)0176125
ВІННИЦЯ	ЦЦ "ЕКСПЕРТ"	ВУЛ. ВАТУТІНА, 23/2	38(0432) 669758, 617071. 38(098) 620-91-51
ВІННИЦЯ	ЦЦ "ТЕХСЕРВІС"	ВУЛ. КОСТЯНТИНА ВАСИЛЕНКА, 16	38(073)505-01-01, (098) 505-01-01
ГУЛЯЙПОЛЕ	"ЕЛЕКТРОСВІТ"	ВУЛ. ШЕВЧЕНКА, 18-В	38(06145) 4-14-21, (095) 35-11-442, (098) 55-80-348
ДНІПРО	ЦЦ "УНІВЕРСАЛ СЕРВІС"	ВУЛ КОРОТКА, 41А	38(056) 790- 04-60
ДНІПРО	ТОВ "ЛОТОС"	ПР-Т. СЕРГІЯ НІГОНЯНА, 74	(096)188-58-21, (067)444-00-57
ЖИТОМИР	АСЦ"СЛАВА-СЕРВІС"	МАЙДАН СОБОРНИЙ, 2/2	(0412)464-864, (097) 547-56-79, (097) 829-43-36, (063) 310-00-80
ЖИТОМИР	АСЦ"ЄВРОСЕРВІС"	ВУЛ.ЛЬВІВСЬКА,11	(0412) 55-55-15, (093) 461-95-96
ЖИТОМИР	ТЕХНОСЕРВІС "СФЕРА"	ВУЛ. БУЛЬВАР НОВИЙ, 7	(0412) 44-51-00, (096) 908-77-95
ЗАПОРІЖЖЯ	ЗФ ТОВ "ЛОТОС"	ВУЛ. ГОГОЛЯ, 175	(050) 730-66-11, (063) 959-44-20
ЗАПОРІЖЖЯ	ЦЦ "ЛІДЕР"	ПР-Т. СОБОРНИЙ, 102	"(061) 708-10-50, (095) 114-92-28, (067) 936-24-36 "
ІВАНО-ФРАНКІВСЬК	ЦЦ "М-СТАЙЛ"	ВУЛ. НЕЗАЛЕЖНОСТІ, 179Б	38(0342) 77-33-22, (050)433-33-44, (096)7332233
ІВАНО-ФРАНКІВСЬК	ИФ ТОВ "ЛОТОС"	ВУЛ. ВОВЧИНЕЦЬКА, 223	(0342) 75-60-40, (099)718-96-71
КИЇВ	"АМАТІ-СЕРВІС"	ВУЛ. БОРИСПІЛЬСКА,9, КОРП.57	(044) 369-50-01, 369-50-30
КИЇВ	ЦЦ "SKELETON"	ПР-Т. П. ГРИГОРЕНКА, 22/20	(044) 337-77-12 (050) 205-12-12, (098) 205-12-12, (063) 205-12-12
КИЇВ	ТОВ "ПОБУТТЕХ СЕРВІС"	ВУЛ. ПЕТРА САГАЙДАЧНОГО, 12	(044) 298-00-50, (044) 298-00-51, (067) 238-30-99, (050) 344-42-42 (VIBER),

КИЇВ	ТОВ «АУДІО ВІДЕО СЕРВІС»	ВУЛ. МАРТИРОСЯНА, 12	(044)245-73-31
КРОПИВНИЦЬКИЙ	СЦ "ОПТРОН"	БУЛ. СТУДЕНТСЬКИЙ, 1	(0522) 24-96-47, ФАКС 24-45-22
КРОПИВНИЦЬКИЙ	КФ ТОВ "ЛОТОС"	ВУЛ. КОРОЛЕНКА, 2	(0522) 35-79-23, (0522) 27-33-00, (067) 560-01-24
КОЛОМИЯ	ФОП УСТЯК Я. В.	ВУЛ. БАНДЕРИ,17/1	(067) 6722485, (066) 6571175
КОНОТОП	СЦ "АЛЕКСЕЙ"	ПР. ЧЕРВОНОЇ КАЛИНИ, 11	(05447) 6-13-56; (097)9207602
КОРОСТЕНЬ	СЦ "АВТОРИТЕТ"	ВУЛ. ШЕВЧЕНКА, 28	(04142) 9-23-11, ФАКС 5-06-27
КОРОСТЕНЬ	ПП "МУРАВИЦЬКІ"	ВУЛ. Ж. КУДАКОВА, 2-В	(04142) 5-05-04, (098)4481577
КРАМАТОРСЬК	СЦ "САТУРН-ДОНБАС"	ВУЛ. ПОШТОВА, 5А	(050) 973-20-14, (097) 077-48-92.
КРАМАТОРСЬК	СЦ "ЕЛМА-СЕРВІС"	БУЛ. КРАМАТОРСКИЙ, 3	(0626)488597, (0626)490571, (095)7009588, (096)3255838
КУП'ЯНСЬК	ФОП ЩЕРБАК О.В. (ЕКВАТОР)	ЖОВТНЕВА ПЛОЩА, 10/2	(05742) 22-033, (099) 223-79-98
КРЕМЕНЧУК	СЦ "ЕКОСАН"	ВУЛ. АКАДЕМІКА МАСЛОВА, 44, ОФ.2	(05366) 3-91-92. (066) 230-44-71. (096) 446-71-06
КРИВИЙ РІГ	КРФ ТОВ "ЛОТОС"	ВУЛ. СОБОРНОСТІ, 56	(056) 440-07-79, (067) 998-05-20 (097) 503-00-77, (095) 503-00-77
ЛУБНИ	ФОП КОПОТУН О. П.	ВУЛ. МОНАСТИРСЬКА, 50	(050) 107-77-17, (067) 787-23-23, (063) 579-59-69, (068) 641-66-86, (05361) 74-335
ЛУЦЬК	СЦ "ВАШ МАСТЕР"	ПР-Т. ПЕРЕМОГИ, 22	"(03322) 3-01-03, (067)115-73-80, (073)487-22-82, (099)316-31-23 "
ЛЬВІВ	СЦ "РОСІМПЕКС"	ВУЛ. ШАРАНЕВИЧА, 28	(032) 239-55-77, 239-51-52
ЛЬВІВ	ФОП "ХАВТУР Р.Б."	ВУЛ. ЗЕЛЕНА, 153	(032) 270-74-79, (067) 729-33-93
МАРІУПОЛЬ	СЦ "МАЙСТЕР ТА МАРГАРИТА"	ПР-Т. МИРУ, 96	(0629) 49-36-06, (098) 370-78-08
МАРІУПОЛЬ	МАРФ ТОВ "ЛОТОС"	ПР-Т. МЕТАЛЛУРГІВ, 95	(0629) 49-30-05, (0629) 49-30-06, (098) 998-50-28



МЕЛИТОПОЛЬ	СЦ "MASTERJEK"	ПР-Т. 50-РІЧЧЯ ПЕРЕМОГИ, 32/2	(098) 0484481, (098) 6137331 (0619) 466996
МУКАЧЕВЕ	СЦ "СИГНАЛ"	ВУЛ. ПУШКІНА 24/1-А	38(099) 262-11-18
МИКОЛАЇВ	СЦ "ЗАКОН ОМА"	ВУЛ. КОСМОНАВТІВ, 81/16, ОФІС 326	(051) 272-52-32, (063) 156-59-18
МИКОЛАЇВ	АСЦ "ТЕЛЕСЕРВІС ЛТД"	ВУЛ. ОКЕАНІВСЬКА, 1	(0512) 63-33-40
МИКОЛАЇВ	НФ ТОВ "ЛОТОС"	ВНУТРІШНЬОКВАРТАЛЬНИЙ ПРОІЗД, 2	(0512) 58-06-47, (0512) 24-22-60
МИКОЛАЇВ	ТД "АЛЬЯНС УКРАЇНА"	ВУЛ. ВОКЗАЛЬНА, 5	(099) 357-98-37
НОВА КАХОВКА	СЦ "ЕЛЕКТРОН"	"ВУЛ.ГОРЬКОГО 48 - ДРІБНА ПОБУТОВА ТЕХНІКА ВУЛ. СОБОРНА, 33-А - ВЕЛИКА ПОБУТОВА ТЕХНІКА"	(05549) 7-83-98
НОВОМОСКОВСЬК	ТОВ "ЛОТОС"	ВУЛ. СУЧКОВА, 54	(097) 075-85-68, (050) 481-58-71, (066) 081-80-14
ОДЕСА	СЦ "ПРОФІ"	ПР-Т. МАРШАЛА ЖУКОВА, 4/7	(048) 784-08-37, 798-82-60
ПАВЛОГРАД	ПФ ТОВ "ЛОТОС"	ВУЛ. ДНІПРОВСЬКА, 188	(066) 950-91-32. (050)745-66-96
ПОЛТАВА	"АМАТІ-СЕРВІС"	ВУЛ. ЗІНЬКІВСЬКА, 21	(0532) 690946, (093) 5628125, (093) 5628154
ПРИЛУКИ	"АМАТІ-СЕРВІС"	ВУЛ. КИЇВСЬКА, 371-А	(04637) 53982
РІВНЕ	СЦ "ДП АДАМАНТ- РІВНЕ"	ВУЛ. ОРЛОВА, 2. (З ПОВЕРХ)	(0362) 45-00-42, (096) 677-71-04
РІВНЕ	СЦ "ТІКО"	ВУЛ. ВІДІНСЬКА, 42А	(0362) 629-429, 288-902
САМБІР	"ЕЛЕКТРОНІК"	ВУЛ. ЗАВОКЗАЛЬНА, 1Г	(096)7823373
СЄВЕРОДОНЕЦЬК	ЧП "СДРТ"	ВУЛ. КУРЧАТОВА, 19-Б	(06452) 2-38-28
СЛАВУТИЧ	«ТЕЛЕАТЕЛЬЕ», ФОП МЕЛЕШКО	ВУЛ. МОСКОВСЬКИЙ КВАРТАЛ, 10	(04579) 29895, (066) 0750479
СЛОВ'ЯНСЬК	СЦ "ЕЛМА-СЕРВІС"	ВУЛ. СВОБОДИ, 5	(099)5137726, (068)6728805
СМІЛА	СЦ "ЛАСК-СЕРВІС"	ВУЛ. МІЧУРІНА, 32	(04733) 4-61-82, (04733) 4-31-35
СТРИЙ	КП "ТЕЛЕРАДІОСЕРВІС"	ВУЛ. ШЕВЧЕНКА, 171Б, ОФІС 10	(067) 511-62-00, (03245) 5-83-81
СУМИ	СЦ "ЕЛЬФ"	ВУЛ. ПЕТРОПАВЛІВСЬКА, 86/1	(542) 210-679, 650-340, 655-510
СУМИ	СЦ «ЛІДЕР-ОПТ СЕРВІС»	ПР-Т. КУРСЬКИЙ, 25/1	(096) 532-35-64, (095)573-96-60
ТЕРНОПІЛЬ	СЦ "РАДІО-СЕРВІС"	ВУЛ. ВЕРБИЦЬКОГО, 7	(0352) 51-85-51
УЖГОРОД	СЦ "РЕМОНТ ДОМАШНЬОЇ ТЕХНІКИ"	ВУЛ. ЛЕГОЦЬКОГО, 3/2	(031) 2-654-266

УМАНЬ	"ЦСО ЕЛЕКТРОН-СЕРВІС"	ВУЛ. УСПЕНСЬКА, 1/24	(04744) 4-66-14, 4-61-34
ХАРКІВ	СЦ "ДИСА-СЕРВІС"	ВУЛ.ТОБОЛЬСКА, 69 ВХІД З БОКУ ВУЛ. 23 СЕРПНЯ, 64	(099) 347-39-39, (063) 475-39-39, (098) 647-39-39
ХАРКІВ	СЦ "ЮПІТЕР"	ВУЛ. ДУДИНСЬКОЇ, 4/6	(099) 347-39-39, (063) 475-39-39, (098) 647-39-39
ХАРКІВ	СЦ "ОКІ ДОКІ"	ВУЛ.СЕРГІЯ ЄСЕНІНА, 9	(050) 585-00-99 (067) 253-00-99 (063) 202-00-99 (057) 755-744-4
ХЕРСОН	СЦ "ДИСПЛЕЙ-ПЛЮС"	ВУЛ. РОБІТНИЧА, 66	(0552) 48-57-77, ФАКС 49-01-52
ХЕРСОН	СЦ "РАДІО"	ВУЛ. ЯРОСЛАВА МУДРОГО, 23	(0552) 26-44-79, 22-57-30, 22-61-21
ХЕРСОН	ХФ ТОВ "ЛОТОС"	ПР-Т. 200 РІЧЧЯ ХЕРСОНА, 9	(067)785-46-35, (050)49-46-043
ХМЕЛЬНИЦЬКИЙ	СЦ "ЮС-СЕРВІС"	ВУЛ. ПРОСКУРІВСЬКОГО ПІДПІЛЛЯ, 117	(382) 70-03-32
ЧЕРКАСИ	ЧП "РТЦС "ВСЬ СВІТ ЧЕРКАШИНИ"	ВУЛ. ПРИПОРТОВА, 22-А КОРП.1 ОФ. 220	(0472) 383790, 383690
ЧЕРКАСИ	СЦ "ТЕХНО-ХОЛОД"	ВУЛ.МАКСИМА ЗАЛІЗНЯКА 146, ОФ.102	(096) 505-63-63, (073) 167-57-37, (099) 5367535
ЧЕРНІВЦІ	СЦ "ФОП ГРИНЧУК В.В."	ВУЛ. РУСЬКА, 234-Г	(0372) 507-100, (099) 029-69-67
ЧЕРНІГІВ	СЦ "НАШ СЕРВІС"	ВУЛ. ШЕВЧЕНКА, 4	(0462) 675 858

## ГАРАНТІЙНИЙ КУПОН

<b>rotex</b> ГАРАНТІЙНИЙ КУПОН №3	Артикул .....	Виробничий номер .....	Адреса/телефон клієнта .....	Дата прийому .....	Дата видачі .....	Дефект .....	Підпис, печатка .....
<b>rotex</b> ГАРАНТІЙНИЙ КУПОН №2	Артикул .....	Виробничий номер .....	Адреса/телефон клієнта .....	Дата прийому .....	Дата видачі .....	Дефект .....	Підпис, печатка .....
<b>rotex</b> ГАРАНТІЙНИЙ КУПОН №1	Артикул .....	Виробничий номер .....	Адреса/телефон клієнта .....	Дата прийому .....	Дата видачі .....	Дефект .....	Підпис, печатка .....

**ГАРАНТІЙНИЙ КУПОН**

**rotex**

комфортна техніка для тебе

**ГАРАНТІЙНИЙ КУПОН №1**

**rotex**

комфортна техніка для тебе

**ГАРАНТІЙНИЙ КУПОН №2**

**rotex**

комфортна техніка для тебе

**ГАРАНТІЙНИЙ КУПОН №3**



## ГАРАНТІЙНИЙ ТАЛОН

Артикул

Виробничий  
номер

Дата  
продажу

Штамп  
магазину

Підпис  
продавця

Підпис покупця, що  
підтверджує ознайом-  
лення і згоду з умовами  
безкоштовного сервіс-  
но-технічного обслуго-  
вування виробу, а також  
відсутність претензій до  
зовнішнього вигляду та  
кольору виробу.



**rotex**

---

+38 044 207 10 43  
rotex.ua

 [facebook.com/rotex2005](https://facebook.com/rotex2005)  
 [youtube.com/c/rotextechnics2005](https://youtube.com/c/rotextechnics2005)

