

rotex

комфортна техніка для тебе



Інструкція
з експлуатації

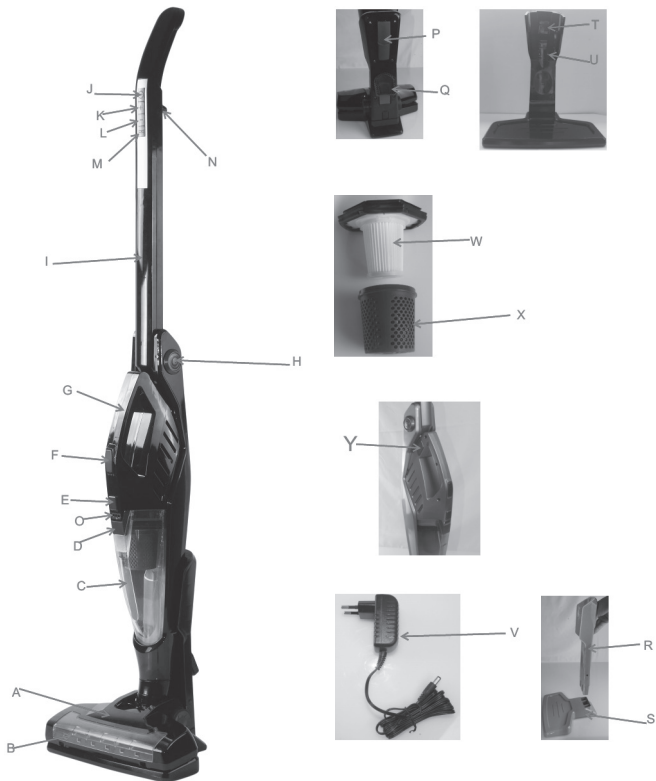
ПИЛОСОС

акумуляторний

RVH60-B Turbo Flex



ОПИС ПРИЛАДУ



ОПИС ПРИЛАДУ




рис. 1



рис. 2





рис. 3




рис. 4




рис. 5

ОПИС ПРИЛАДУ

- A. Кришка
- B. Світлодіод
- C. Контейнер для пилу
- D. Декоративні деталі
- E. Кнопка розблокування контейнера для пилу
- F. Перемикач запуску / зупинки пирососа
- G. Ручка пирососа
- H. Декоративні деталі
- I. Ручка
- J. Перемикач запуску / зупинки пирососа
- K. Регулювач високої потужності
- L. Регулювач низької потужності
- M. Світлодіодний індикатор вкл / викл
- N. Ручка вертикального замка
- O. Світлодіодний індикатор заряду
- P. Вбудована насадку
- Q. Мала квадратна щітка
- R. Підтримка для зарядки
- S. Базовая станція зарядки
- T. Гак для утримання
- U. Контакт для зарядки
- V. Зарядний пристрій
- W. HEPA фільтр
- X. Захист фільтру
- Y. Кнопка для від'єднання ручного блоку пирососа

ПРАВИЛА БЕЗПЕЧНОГО ВИКОРИСТАННЯ

- Перед тим, як увімкнути прилад, уважно прочитайте ці інструкції та зберігайте їх для подальшого використання. Невиконання цих інструкцій може призвести до появи аварійної ситуації.

Електрична безпека:

- Не використовуйте прилад, якщо кабель або вилка пошкоджені.

- Перед тим як підключити прилад, переконайтеся, що напруга, вказана на етикетці,

відповідає напрузі у мережі.

- Штепсельна вилка має відповідати стандартам.

Не змінюйте вилку. Не використовуйте адаптери.

- Використовуйте прилад тільки з передбаченим спеціальним електричним роз'ємом.

- Використовуйте прилад тільки зі спеціальним електричним підключенням / роз'ємом, що входить до комплекту приладу.

- Не залишайте прилад під дощем або під дією вологи.

Якщо вода потрапить у прилад, це збільшить ризик ураження електричним струмом.

- Якщо будь-яка з частин приладу пошкодиться, негайно відключіть прилад від електромережі, щоб уникнути ураження електричним струмом.

- Ніколи не використовуйте електричний шнур, щоб підіймати, або носити, або відключати прилад.

- Перевірте стан електричного з'єднувального кабелю.
Пошкоджений або

заплутаний кабель збільшує ризик ураження електричним струмом.

- Не торкайтеся вилки мокрими руками.

- Не використовуйте прилад, якщо його фільтр(и) неправильно встановлений.

- Не використовуйте прилад, якщо аксесуари або деталі не закріплені правильно.

- Не використовуйте пристрій для прибирання води або будь-якого іншого типу рідини.

- Не використовуйте прилад,

якщо вимикач не працює.

- Не прикладайте зусиль при роботі з приладом.

- Від'єднайте зарядний пристрій від електромережі, коли він не використовується, і перед очищенням.

- Цей прилад призначений тільки для домашнього, а не для професійного або промислового використання.

- Діти повинні знаходитися під наглядом, щоб вони не гралися з приладом.

- Переконайтеся, що цей виріб не використовується

особами з обмеженими
можливостями, дітьми.

- Цей прилад слід зберігати в
недоступному для дітей та /
або інвалідів місці.

- Переконайтеся, що пил, бруд
або інші сторонні предмети
не блокують решітку
вентилятора на приладі.

- Ніколи не використовуйте
прилад для прибирання
гарячих або гострих
предметів (недопалки, зола,
цвяхи тощо).

- Не розбирайте батареї за
будь-яких обставин.

- Батареї / акумулятори слід зберігати при температурі не вище 40°C.

- Будь-яке неправильне використання або невиконання інструкцій з експлуатації призводить до недійсності гарантії та відповідальності виробника.

- Приєднайте опорний елемент для зарядки до підставки для зарядки. (Мал. 1)

Цей прилад може використовуватися дітьми віком від 8 років, а також особами з недостатнім досвідом і знаннями або

обмеженими фізичними, сенсорними чи розумовими можливостями, якщо вони проінструктовані щодо безпечного використання приладу та усвідомлюють потенційну небезпеку, пов'язану з його використанням. Діти не повинні гратися з приладом. Очищення та технічне обслуговування приладу можуть здійснювати діти, але виключно під наглядом дорослих. Зберігайте прилад і його шнур у місці, недоступному для дітей.

ЗАРЯДКА АКУМУЛЯТОРА

Нова батарея не повністю заряджена і повинна бути заряджена до максимуму, перш ніж використовувати пристрій вперше.

- Заряджайте акумулятор при кімнатній температурі від 4° до 40° С.
- Підключіть зарядний пристрій до електромережі.
- Для повного заряду акумулятора потрібно приблизно від 6 до 8 годин. Ніколи не намагайтеся заряджати акумулятор більш тривалий час (хоча рекомендується, щоб перший заряд батареї становив 10 годин).
- Під час заряджання акумулятора загориться індикатор, що свідчить про те, що зарядний пристрій заряджає акумулятор.
- Коли акумулятор заряджений, від'єднайте зарядний пристрій від електромережі. Не використовуйте пилосос,

коли він підключений до зарядного пристрою.

ІНСТРУКЦІЇ ЩОДО ВИКОРИСТАННЯ

Перед використанням:

- Перед першим використанням цього виробу важливо повністю зарядити батареї.


1. ВИКОРИСТАННЯ ПИЛОСОСА

- Витягніть прилад з підзарядки.
- Увімкніть прилад за допомогою вимикача вкл / викл.
- Світиться індикатор «Включено» (O)
- Ви можете відрегулювати потужність приладу "+" (K) і "-" (L) відповідно до високої чи низької потужності всмоктування
- Відпустіть фіксатор (N), щоб зробити Чищення легким під ліжками, столами і так далі.
- Вимкніть / увімкніть



пилососа

- Увімкніть прилад за допомогою кнопки включення / вимикання. (F)
- Використовуйте насадку (Мал. 3)



кнопку для керування світлодіодними ліхтарями (М). Світлодіодні ліхтарі з шіткою можуть використовуватися для чищення килимів

- Коли ви закінчили очищення, будь-ласка помістіть ручку донизу для компактного зберігання

2. ВИКОРИСТАННЯ РУЧНОГО БЛОКУ ПИЛОСОСА

- Від'єднайте ручний блок



- Коли ви закінчите прибирання, поверніть ручний блок пирососа на його місце.

ПІСЛЯ ЗАВЕРШЕННЯ ВИКОРИСТАННЯ ПРИСТРОЮ:

- Вимкніть прилад за допомогою вимикача вкл / вкл.

- Встановіть пристрій на базу для зарядки

3. ОЧИЩЕННЯ ПРИЛАДУ

- Відключіть зарядний пристрій від електромережі та дайте йому охолонути, перш ніж виконувати будь-яке завдання з очищення.

- Очистіть обладнання вологою ганчіркою декількома та краплями миючого засобу, а потім висушіть.

- Не використовуйте для очищення приладу розчинники або продукти з кислотною основою або високим рН, наприклад, відбілювач або абразивні засоби.

- Не занурюйте пристрій у воду або будь-яку іншу рідину, а також не кладіть його під проточну воду.

4. СПОРОЖНЕННЯ ПИЛОЗБІРНИКІВ

- Очистіть пилозбірник, коли пил видно через прозорі стіни, коли він заповнений, або коли пиросос не працює на всю потужність.

- Від'єднайте ручний пиросос. (Рис. 2)

- Натисніть на кнопку відкриття контейнеру. (Рис. 4)

- Зніміть фільтр HEPA та його захисник. (Рис. 5)

- Очистіть вміст відповідний контейнер для сміття.

- Перевірте стан фільтрів перед заміною.

- Фільтр, можна мити, але ми рекомендуємо щорічно його замінювати.

5. ВИДАЛЕННЯ ФІЛЬТРІВ

- Від'єднайте ручний пиросос (Рис. 2)

- Натисніть на кнопку відкриття контейнеру.

(Рис. 4)

- Зніміть тканинний фільтр та його захисник.

(Мал. 5)

- Щоб зібрати фільтр, виконайте наведені вище інструкції в зворотньому порядку

- Фільтри для вашої моделі можна придбати у дистриб'юторів та уповноважених установ.

- Завжди використовуйте оригінальні матеріали, розроблені спеціально для вашої моделі приладу.

АНОМАЛІЇ ТА РЕМОНТ

- Якщо виникли проблеми, віднесіть прилад до уповноваженої служби технічної підтримки. Не намагайтеся демонтувати або ремонтувати без допомоги, оскільки це може бути небезпечним.

- Якщо підключення до електромережі було пошкоджено, воно повинно бути замінене, і ви повинні діяти так

само, як у випадку пошкодження.

- Матеріали, з яких складається упаковка цього приладу, включені до системи збору, класифікації та утилізації.

- Продукт не містить концентрацій речовин, які можна вважати шкідливими для навколишнього середовища. Це означає, що у випадку, якщо Ви бажаєте утилізувати виріб після закінчення терміну його експлуатації, віднесіть його до уповноваженого агента з вибіркового збирання відходів електричного та електронного обладнання (WEEE), виріб може включати батарею або батареї;

Користувач повинен видалити їх перед утилізацією продукту. Пам'ятайте, що батареї повинні бути утилізовані окремо у відповідних дозволених контейнерах. Не викидайте їх у вогонь.

УМОВИ ГАРАНТІЙНОГО ОБСЛУГОВУВАННЯ

ШАНОВНИЙ ПОКУПЕЦЬ!

Компанія Rotex висловлює подяку за Ваш вибір і гарантує високу якість та бездоганне функціонування придбаного Вами виробу при дотриманні правил його експлуатації. Термін гарантії на всі вироби – 12 місяців з дня придбання. Даним гарантійним талоном Rotex підтверджує справність даного виробу і бере на себе зобов'язання щодо безкоштовного усунення всіх несправностей, що виникли з вини виробника. Гарантійний ремонт може бути проведений у авторизованому сервісному центрі на території України.

УМОВИ ГАРАНТІЇ:

1. Справжня гарантія має силу при дотриманні наступних умов:

– правильне і чітке заповнення гарантійного талона з зазначенням найменування моделі, її серійного номера, дати продажу і печатки фір-

ми-продавця у гарантійному талоні і відривних купонах;

– наявність оригіналу квитанції (чека), що містить дату покупки.

2. Rotex залишає за собою право на відмову в гарантійному обслуговуванні у випадку ненадання вищезгаданих документів або якщо інформація в них буде неповною, нерозбірливою, суперечливою.

3. Гарантія не включає періодичне обслуговування, встановлення, налаштування виробу вдома у власника.

4. Не підлягають гарантійному ремонту вироби з дефектами, що виникли унаслідок: механічних пошкоджень; недотримання умов експлуатації або помилкових дій власника; неправильного встановлення, транспортування; стихійних лих (блискавка, пожежа, повінь і т.п.), а також інших причин, що знаходяться поза контролем продавця і виробника; попадання всередину виробу сторонніх предметів, рідин, комах; ремонту або вне-

сення конструктивних змін неуповноваженими особами; використання приладу в професійних цілях; відхилень від Державних технічних стандартів живлячих, телекомунікаційних і кабельних мереж; при виході з ладу деталей, що мають обмежений термін служби.

5. Справжня гарантія не обмежує законних прав споживача, наданих йому чинним законодавством.

ГАРАНТІЙНІ ЗОБОВ'ЯЗАННЯ

Даний виріб призначений тільки для побутового застосування!

I. ТЕРМІН ГАРАНТІЇ ЯКОСТІ І ВІДПОВІДНОСТІ ЗАЯВЛЕНОМУ ТЕХНІЧНОМУ СТАНУ СКЛАДАЄ:

- 1) На виріб – 12 місяців з дня його продажу (підтверджується товарним чеком);
- 2) На замінені після закінчення гарантійного терміну вузли, агрегати і запасні частини – 30 днів

з дня їх установки у виріб (підтверджується в гарантійному талоні відповідною відміткою з круглою печаткою сервісного підприємства).

3) При обміні товару на аналогічну модель у гарантійному талоні вписується дата продажу товару та дата ремонту товару шляхом обміну.

II. ВИМОГИ ДО ПРЕТЕНЗІЇ.

З метою посилення відповідальності експертів за висновок, претензії що до якості виробу і його технічного стану, приймаються тільки в уповноважених сервісних підприємствах, а також у сервісних відділах роздрібною торгівельної мережі, де був придбаний виріб.

III. ПРОВЕДЕННЯ ГАРАНТІЙНОГО РЕМОНТУ:

1) Гарантійний ремонт виробу здійснюється вказаним в гарантійному талоні або іншим уповноваженим сервісним підприємством.

2) У разі проведення гарантійного ремонту гарантійний термін на сам виріб і його комплектуючі частини, які не були замінені при ремонті, продовжується на термін перебування виробу у ремонті.

IV. ВАЖЛИВО! ГАРАНТІЯ НА ВИРІБ ВТРАЧАЄ СИЛУ У РАЗІ, КОЛИ:

- 1) Виріб не має цього гарантійного талона.
- 2) Гарантійний талон заповнений частково або неправильно і/або з виправленням без їх підтвердження Продавцем;
- 3) Серійний номер на виробі видалений або пошкоджений, якщо він там був передбачений і раніше був записаний до гарантійного талону.
- 4) Ремонтні роботи проведені сервісним підприємством, не уповноваженим на даний вид діяльності (підтверджується Договором або одноразовою угодою).
- 5) Без узгодження з Про-

давцем до виробу внесені конструктивні зміни (підтверджується експертним висновком).

V. ГАРАНТІЯ НА ВІДПОВІДНІСТЬ ВИРОБУ ЯКОСТІ НЕ РОЗПОВСЮДЖУЄТЬСЯ НА ВИПАДКИ, КОЛИ НЕСПРАВНОСТІ ВИРОБУ БУЛИ ВИКЛИКАНІ:

- недбалим поведінням з ним і неправильною його експлуатацією (наприклад – експлуатація в умовах «не побутового характеру», де використання виробу непридатне через зміну його статусу як «прилад побутового призначення»; експлуатація з порушенням вимог загально прийнятих правил безпеки при експлуатації електричних приладів, недотриманням інструкції по монтажу і експлуатації, і т.д.);
- неправильними монтажними і/або пусконалагоджувальними роботами;
- транспортними та меха-

нічними пошкодженнями;

- використанням неякісних або невідповідних витратних матеріалів;
- підключенням виробу до комунікацій і систем (електроживлення, водопровід, каналізація), не відповідним вимогам національних Державних стандартів;
- природними явищами, стихійними лихами, пожежею і т.д.;
- попаданням у виріб сторонніх предметів, речовин, рідин, тварин, комах і таке ін.

VI. НА КОРИСТЬ ВАШОЇ ВЛАСНОЇ БЕЗПЕКИ!!!

Ремонт і обслуговування виробу повинні здійснюватися тільки фахівцями сервісних центрів, навченими і атестованими на проведення подібних робіт. Будь ласка, запитуйте у Продавця інформацію про найближчий сервісний центр, уповноважений на проведення монтажних і/або пусконаладжувальних робіт.

Адреси і телефони додаткових уповноважених Дистриб'ютором сервісних центрів, ви зможете дізнатися у вашого Продавця.

Термін експлуатації не менше 3 років з дати початку використання

Термін зберігання необмежений.

Дата виробництва збігається з серійним номером і номером партії, які вказані на упаковці товару, xxxx / xx / xx - рік, місяць та дата відповідно.

Виробник має право на внесення змін до дизайну, комплектації, а також до технічних характеристик виробу під час вдосконалення своєї продукції без додаткового повідомлення про зміни.

СПИСОК ЦЦ ПО СЕРВІСНОМУ ОБСЛУГОВУВАННЮ ТОВАРІВ ТОРГОВОЇ МАРКИ ROTEX

МІСТО	НАЗВА ЦЦ	АДРЕСА	ТЕЛЕФОН
БІЛА ЦЕРКВА	ЦЦ "ЕЛІКОН"	БУЛ. ОЛЕКСАНДРІЙСЬКИЙ, 52	38(0456)38-29-00, (098)0176125
ВІННИЦЯ	ЦЦ "ЕКСПЕРТ"	ВУЛ. ВАТУТІНА, 23/2	38(0432) 669758, 617071. 38(098) 620-91-51
ВІННИЦЯ	ЦЦ "ТЕХСЕРВІС"	ВУЛ. КОСТЯНТИНА ВАСИЛЕНКА, 16	38(073)505-01-01, (098) 505-01-01
ГУЛЯЙПОЛЕ	"ЕЛЕКТРОСВІТ"	ВУЛ. ШЕВЧЕНКА, 18-В	38(06145) 4-14-21, (095) 35-11-442, (098) 55-80-348
ДНІПРО	ЦЦ "УНІВЕРСАЛ СЕРВІС"	ВУЛ КОРОТКА, 41А	38(056) 790-04-60
ДНІПРО	ТОВ "ЛОТОС"	ПР-Т. СЕРГІЯ НІГОНЯНА, 74	(096)188-58-21, (067)444-00-57
ЖИТОМИР	АСЦ"СЛАВА-СЕРВІС"	ПРОВУЛОК 3-Й ГОСПІТАЛЬНИЙ, 5	(0412)464-864, (097) 829-43-36, (063) 310-00-80
ЖИТОМИР	АСЦ "ЄВРОСЕРВІС"	ВУЛ.ЛЬВІВСЬКА,11	(0412) 55-55-15, (093) 461-95-96
ЖИТОМИР	ТЕХНОСЕРВІС "СФЕРА"	ВУЛ. БУЛЬВАР НОВИЙ, 7	(0412) 44-51-00, (096) 908-77-95
ЗАПОРІЖЖЯ	ЗФ ТОВ "ЛОТОС"	ВУЛ. ГОГОЛЯ, 175	(050) 730-66-11, (063) 959-44-20
ЗАПОРІЖЖЯ	ЦЦ "ЛІДЕР"	ПР-Т. СОБОРНИЙ, 102	"(061) 708-10-50, (095) 114-92-28, (067) 936-24-36 "
ІВАНО- ФРАНКІВСЬК	ЦЦ "М-СТАЙЛ"	ВУЛ. НЕЗАЛЕЖНОСТІ, 179Б	38(0342) 77-33-22, (050)433-33-44, (096)7332233
ІВАНО- ФРАНКІВСЬК	ИФ ТОВ "ЛОТОС"	ВУЛ. ВОВЧИНЕЦЬКА, 223	(0342) 75-60-40, (099)718-96-71
КИЇВ	"АМАТІ-СЕРВІС"	ВУЛ. БОРИСПІЛЬСКА,9, КОРП.57	(044) 369-50-01, 369-50-30
КИЇВ	ЦЦ "SKELETON"	ПР-Т. П. ГРИГОРЕНКА, 22/20	(044) 337-77-12 (050) 205-12-12, (098) 205-12-12, (063) 205-12-12

КИЇВ	ТОВ "ПОБУТТЕХ СЕРВІС"	ВУЛ. ПЕТРА САГАЙДАЧНОГО, 12	(044) 298-00-50, (044) 298-00-51, (067) 238-30-99, (050) 344-42-42 (VIBER),
КИЇВ	ТОВ «АУДІО ВІДЕО СЕРВІС»	ВУЛ. МАРТИРОСЯНА, 12	(044)245-73-31
КИЇВ	ФОП ПОЛЕЩУК А.В.	ВУЛ. ЧИСТЯКІВСЬКА, 2А. ОФ. 213 (2 ЕТАЖ)	(068)8282488, (095)8282488, (073)8282488
КРОПИВНИЦЬКИЙ	СЦ "ОПТРОН"	БУЛ. СТУДЕНТСЬКИЙ, 1	(0522) 24-96-47, ФАКС 24-45-22
КРОПИВНИЦЬКИЙ	КФ ТОВ "ЛОТОС"	ВУЛ. КОРОЛЕНКА, 2	(0522) 35-79-23, (0522) 27-33-00, (067) 560-01-24
КОЛОМИЯ	ФОП УСТЯК Я. В.	ВУЛ. БАНДЕРИ,17/1	(067) 6722485, (066) 6571175
КОНОТОП	СЦ "АЛЕКСЕЙ"	ПР. ЧЕРВОНОЇ КАЛИНИ, 11	(05447) 6-13-56; (097)9207602
КОРОСТЕНЬ	СЦ "АВТОРІТЕТ"	ВУЛ. ШЕВЧЕНКА, 2В	(04142) 9-23-11, ФАКС 5-06-27
КОРОСТЕНЬ	ПП "МУРАВИЦЬКІ"	ВУЛ. Ж. КУДАКОВА, 2-В	(04142) 5-05-04, (098)4481577
КРАМАТОРСЬК	СЦ "САТУРН-ДОНБАС"	ВУЛ. ПОШТОВА, 5А	(050) 973-20-14, (097) 077-48-92.
КРАМАТОРСЬК	СЦ "ЕЛМА-СЕРВІС"	БУЛ. КРАМАТОРСКИЙ, 3	(0626)488597, (0626)490571, (095)7009588, (096)3255838
КУП'ЯНСЬК	ФОП ЩЕРБАК О.В. (ЕКВАТОР)	ЖОВТНЕВА ПЛОЩА, 10/2	(05742) 22-033, (099) 223-79-98
КРЕМЕНЧУК	СЦ "ЕКОСАН"	ВУЛ. АКАДЕМІКА МАСЛОВА, 44, ОФ 2	(05366) 3-91-92. (066) 230-44-71. (096) 446-71-06
КРИВИЙ РІГ	КРФ ТОВ "ЛОТОС"	ВУЛ. СОБОРНОСТІ, 56	(056) 440-07-79, (067) 998-05-20 (097) 503-00-77, (095) 503-00-77
ЛУБНИ	ФОП КОПОТУН О. П.	ВУЛ. МОНАСТІРСЬКА, 50	(050) 107-77-17, (067) 787-23-23, (063) 579-59-69, (068) 641-66-86, (05361) 74-335
ЛУЦЬК	СЦ "ВАШ МАСТЕР"	ПР-Т. ПЕРЕМОГИ, 22	"(03322) 3-01-03, (067)115-73-80, (073)487-22-82, (099)316-31-23 "

Львів	СЦ "РОСІМПЕКС"	ВУЛ. ШАРАНЕВИЧА, 28	(032) 239-55-77, 239-51-52
Львів	ФОП "ХАВТУР Р.Б."	ВУЛ. ЗЕЛЕНА, 153	(032) 270-74-79, (067) 729-33-93
МАРІУПОЛЬ	СЦ "МАЙСТЕР ТА МАРГАРИТА"	ПР-Т. МИРУ, 96	(0629) 49-36-06, (098) 370-78-08
МАРІУПОЛЬ	МАРФ ТОВ "ЛОТОС"	ПР-Т. МЕТАЛЛУРГІВ, 95	(0629) 49-30-05, (0629) 49-30-06, (098) 998-50-28
МЕЛІТОПОЛЬ	СЦ "MASTERJESK"	ПР-Т. 50-РІЧЧЯ ПЕРЕМОГИ, 32/2	(098) 0484481, (098) 6137331 (0619) 466996
МУКАЧЕВЕ	СЦ "СИГНАЛ"	ВУЛ. ПУШКІНА 24/1-А	38(099) 262-11-18
МИКОЛАЇВ	СЦ "ЗАКОН ОМА"	ВУЛ. КОСМОНАВТІВ, 81/16, ОФІС 326	(051) 272-52-32, (063) 156-59-18
МИКОЛАЇВ	АСЦ "ТЕЛЕСЕРВІС ЛТД"	ВУЛ. ОКЕАНІВСЬКА, 1	(0512) 63-33-40
МИКОЛАЇВ	НФ ТОВ "ЛОТОС"	ВНУТРІШНЬОКВАРТАЛЬНИЙ ПРОЇЗД, 2	(0512) 58-06-47, (0512) 24-22-60
МИКОЛАЇВ	ТД "АЛЬЯНС УКРАЇНА"	ВУЛ. ВОКЗАЛЬНА, 5	(099) 357-98-37
НІКОПОЛЬ	СЦ "КОМПАНІЯ ЛІКС"	ВУЛ. ЕЛЕКТРОМЕТАЛУРГІВ, 54 ОФ. 5. (Р-Н 8-ГО КВАРТАЛА)	(050) 220-77-18 (VIBER) LICCS. REMONTE@GMAIL. COM
НОВА КАХОВКА	СЦ "ЕЛЕКТРОН"	"ВУЛ.ГОРЬКОГО 48 - ДРІБНА ПОБУТОВА ТЕХНІКА ВУЛ. СОБОРНА, 33-А - ВЕЛИКА ПОБУТОВА ТЕХНІКА"	(05549) 7-83-98
НОВОМОСКОВСЬК	ТОВ "ЛОТОС"	ВУЛ. СУЧКОВА, 54	(097) 075-85-68, (050) 481-58-71, (066) 081-80-14
ОДЕСА	СЦ "ПРОФІ"	ПР-Т. МАРШАЛА ЖУКОВА, 4/7	(066)794-23-59, (097)741-63-69, (048)702-01-12
ПАВЛОГРАД	ПФ ТОВ "ЛОТОС"	ВУЛ. ДНІПРОВСЬКА, 188	(066) 950-91-32, (050)745-66-96
ПОЛТАВА	"АМАТІ-СЕРВІС"	ВУЛ. ЗІНЬКІВСЬКА, 21	(0532) 690946, (093) 5628125, (093) 5628154
ПРИЛУКИ	"АМАТІ-СЕРВІС"	ВУЛ. КИЇВСЬКА, 371-А	(04637) 53982
РІВНЕ	СЦ "ДП АДАМАНТ- РІВНЕ"	ВУЛ. ОРЛОВА, 2. (З ПОВЕРХ)	(0362) 45-00-42, (096) 677-71-04
РІВНЕ	СЦ "ТІКО"	ВУЛ. ВІДІНСЬКА, 42А	(0362) 629-429, 288-902
САМБІР	"ЕЛЕКТРОНІК"	ВУЛ. ЗАВОКЗАЛЬНА, 1Г	(096)7823373

СЄВЕРОДОНЕЦЬК	ЧП "СДРТ"	ВУЛ. КУРЧАТОВА, 19-Б	(06452) 2-38-28
СЛАВУТИЧ	«ТЕЛЕАТЕЛЬЕ», ФОП МЕЛЕШКО	ВУЛ. МОСКОВСЬКИЙ КВАРТАЛ, 10	(04579) 29895, (066) 0750479
СЛОВ'ЯНСЬК	СЦ "ЕЛМА-СЕРВІС"	ВУЛ. СВОБОДИ, 5	(099)5137726, (068)6728805
СМІЛА	СЦ "ЛАСК-СЕРВІС"	ВУЛ. МІЧУРИНА, 32	(04733) 4-61-82, (04733) 4-31-35
СТРИЙ	КП "ТЕЛЕРАДІОСЕРВІС"	ВУЛ. ШЕВЧЕНКА, 171Б, ОФІС 10	(067) 511-62-00, (03245) 5-83-81
СУМИ	СЦ "ЕЛЬФ"	ВУЛ. ПЕТРОПАВЛІВСЬКА, 86/1	(542) 210-679, 650- 340, 655-510
СУМИ	СЦ «ЛІДЕР-ОПТ СЕРВІС»	ПР-Т. КУРСЬКИЙ, 25/1	(096) 532-35-64, (095)573-96-60
ТЕРНОПІЛЬ	СЦ "РАДІО-СЕРВІС"	ВУЛ. ВЕРБИЦЬКОГО, 7	(0352) 51-85-51
УЖГОРОД	СЦ "РЕМОНТ ДОМАШНЬОЇ ТЕХНІКИ"	ВУЛ. ЛЕГОЦЬКОГО, 3/2	(031) 2-654-266
УМАНЬ	"ЦСО ЕЛЕКТРОН- СЕРВІС"	ВУЛ. УСПЕНСЬКА, 1/24	(04744) 4-66-14, 4-61-34
ХАРКІВ	СЦ "ДІСА-СЕРВІС"	ВУЛ.ТОБОЛЬСКА, 69 ВХІД З БОКУ ВУЛ. 23 СЕРПНЯ, 64	(099) 347-39-39, (063) 475-39-39, (098) 647-39-39
ХАРКІВ	СЦ "ЮПІТЕР"	ВУЛ. ДУДИНСЬКОЇ, 4/6	(099) 347-39-39, (063) 475-39-39, (098) 647-39-39
ХАРКІВ	СЦ "ОКІ ДОКІ"	ВУЛ.СЕРГІЯ ЕСЄНІНА, 9	(050) 585-00-99 (067) 253-00-99 (063) 202-00-99 (057) 755-744-4
ХЕРСОН	СЦ "ДИСПЛЕЙ-ПЛЮС"	ВУЛ. РОБІТНИЧА, 66	(0552) 48-57-77, ФАКС 49-01-52
ХЕРСОН	СЦ "РАДІО"	ВУЛ. ЯРОСЛАВА МУДРОГО, 23	(0552) 26-44-79, 22-57-30, 22-61-21
ХЕРСОН	ХФ ТОВ "ЛОТОС"	ПР-Т. 200 РІЧЧЯ ХЕРСОНА, 9	(067)785-46-35, (050)49-46-043
ХМЕЛЬНИЦЬКИЙ	СЦ "ЮС-СЕРВІС"	ВУЛ. ПРОСКУРІВСЬКОГО ПІДПІЛЛЯ, 117	(382) 70-03-32
ЧЕРКАСИ	ЧП "РТСЦ "ВСЬ СВІТ ЧЕРКАЩИНИ"	ВУЛ. ПРИПОРТОВА, 22-А КОРП.1 ОФ. 220	(0472) 383790, 383690
ЧЕРКАСИ	СЦ "ТЕХНО-ХОЛОД"	ВУЛ.МАКСИМА ЗАЛІЗНЯКА 146, ОФ.102	(096) 505-63-63, (073) 167-57-37, (099) 5367535
ЧЕРНІВЦІ	СЦ "ФОП ГРИНЧУК В.В."	ВУЛ. РУСЬКА, 234-Г	(0372) 507-100, (099) 029-69-67
ЧЕРНІГІВ	СЦ "НАШ СЕРВІС"	ВУЛ. ШЕВЧЕНКА, 4	(0462) 675 858

ГАРАНТІЙНИЙ КУПОН

rotex ГАРАНТІЙНИЙ КУПОН №3	Артикул	Виробничий номер	Адреса/телефон клієнта	Дата прийому	Дата видачі	Дефект	Підпис, печатка
rotex ГАРАНТІЙНИЙ КУПОН №2	Артикул	Виробничий номер	Адреса/телефон клієнта	Дата прийому	Дата видачі	Дефект	Підпис, печатка
rotex ГАРАНТІЙНИЙ КУПОН №1	Артикул	Виробничий номер	Адреса/телефон клієнта	Дата прийому	Дата видачі	Дефект	Підпис, печатка

ГАРАНТІЙНИЙ КУПОН

rotex

комфортна техніка для тебе

ГАРАНТІЙНИЙ КУПОН №1

rotex

комфортна техніка для тебе

ГАРАНТІЙНИЙ КУПОН №2

rotex

комфортна техніка для тебе

ГАРАНТІЙНИЙ КУПОН №3



ГАРАНТІЙНИЙ ТАЛОН

Артикул

Виробничий
номер

Дата
продажу

Штамп
магазину

Підпис
продавця

Підпис покупця, що
підтверджує ознайом-
лення і згоду з умовами
безкоштовного сервіс-
но-технічного обслуго-
вування виробу, а також
відсутність претензій до
зовнішнього вигляду та
кольору виробу.



rotex

+38 044 207 10 43
rotex.net.ua

 facebook.com/rotex2005
 youtube.com/c/rotextechnics2005

