

# rotex

комфортна техніка для тебе



Інструкція з експлуатації стр. 2  
Инструкция по эксплуатации стр. 26

електричний ручний  
**БЛЕНДЕР**

электрический ручной  
**БЛЕНДЕР**



**RTB710-B**

## **ЗАХОДИ БЕЗПЕКИ**

Перед використанням пристрою, уважно прочитайте ці інструкції. Збережіть ці інструкції для використання в майбутньому.

- Перед підключенням пристрою перевірте напругу, так щоб напруга вказана на пристрої відповідала напрузі у місцевій електромережі.
- Комплектація приладу дозволяє здійснювати швидке та ефективне функціонування, але

безперервний час роботи не повинний перевищувати 1 хвилину. Зробіть принаймні, двохвилинний інтервал між циклами роботи.

- Не використовуйте прилад для подрібнення льоду та змішування твердих і сухих продуктів.
- При використанні насадок блендера, потрібно охолодити гарячі продукти, максимальна температура продуктів не повинна перевищувати 40°.
- Не використовуйте прилад

на відкритому повітрі.

- Використовуйте тільки оригінальні насадки, що поставляються в комплекті з пристроєм.
- Перед зміною насадки – завжди відключайте пристрій.
- Перед використанням пристрою в перший раз, ретельно вимийте насадки.
- Перед використанням пристрою переконайтеся, що насадка встановлена правильно.
- Заборонено торкатися

рухомих частин пристрою.  
Не дозволяйте волоссю або одягу потрапити в лопаті у зоні обертання насадки.

- Ніколи не залишайте пристрій, підключений до мережі без нагляду.
- Завжди відключайте пристрій перед чищенням, або якщо ви не використовуєте його.
- Вимикайте пристрій, тримаючись безпосередньо за вилку. Не тягніть за шнур живлення та не скручуйте його.

- Не мийте насадки в посудомийній машині,
- Не використовуйте прилад поблизу гарячих поверхонь (наприклад, газової або електричні плити).
- Забезпечте, щоб шнур живлення не торкався гострих крайок меблів і гарячих поверхонь.
- Не торкайтеся до блоку електродвигуна, шнура живлення або вилки шнура живлення мокрими руками.
- Цей прилад може бути використаний дітьми у

віці від 8 років і вище, та особами з обмеженими фізичними, сенсорними або розумовими можливостями або з відсутнім досвідом і знаннями, якщо вони будуть знаходитись під уважним контролем.

## **Діти не повинні грати з приладом.**

- Очищенням і технічним обслуговуванням не можуть займатись діти, якщо вони не старше 8 років і не знаходяться під наглядом.
- Зберігайте прилад і його шнур поза досяжністю дітей

молодше ніж 8 років .

- Якщо шнур живлення пошкоджений, він повинен бути замінений виробником, його сервісним агентом або кваліфікованими особами, щоб уникнути небезпеки.

- Щоб уникнути пошкодження, транспоруйте пристрій тільки в оригінальній упаковці.

- Щоб уникнути ризику ураження електричним струмом або пожежі, не



занурюйте прилад, та шнур живлення і роз'єм живлення блоку у воду або будь-яку іншу рідину. Якщо пристрій впав у воду:

- Не торкайтеся води;
- негайно відключіть пристрій, тільки після цього ви можете дістати блок з води;
- Зверніться в авторизований сервісний центр для перевірки і ремонту приладу.

# **ПРИЛАД ПРИЗНАЧЕНИЙ ТІЛЬКИ ДЛЯ ДОМАШНЬОГО ВИКОРИСТАННЯ ПЕРЕД ВИКОРИСТАННЯМ ПРИСТРОЮ**

Після транспортування приладу або зберігання його при низькій температурі необхідно тримати прилад протягом не менше двох годин при кімнатній температура перед включенням.

- Перед використанням пристрою, вимийте насадки (1) з теплою водою

і нейтральним миючим засобом.

- Протріть блок електродвигуна (2) м'якою вологою тканиною, а потім витріть насухо.

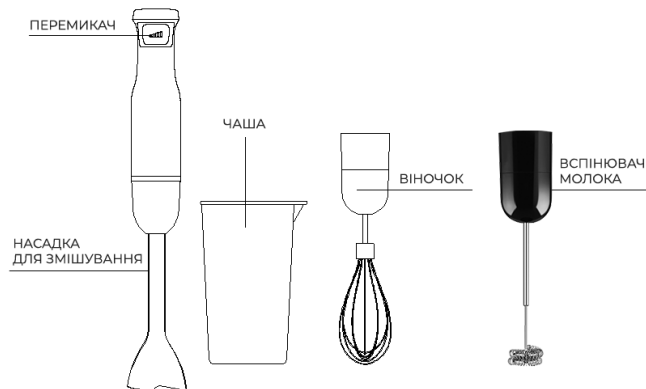
### **УВАГА!**

- Не занурюйте блок двигуна (2), кабель живлення і вилку у воду або будь-які інші рідини.
- Не мийте насадки в посудомийній машині.

## **АВТОМАТИЧНИЙ ЗАХИСТ**

Двигун оснащений захисною установкою, яка автоматично вимикає пристрій при перевантаженні та повторно включає двигун після охолодження.

## НАЗВА ЧАСТИН

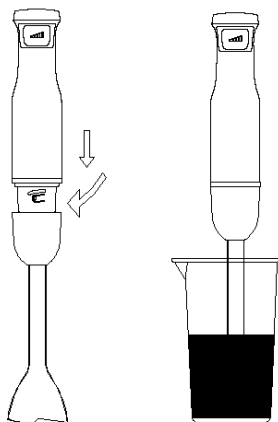


## ТЕХНІЧНІ ХАРАКТЕРИСТИКИ

Модель	RTB710-B
Номінальне напруга	220В ~ 240В
Номінальна частота	50/60 Гц
Номінальна потужність	700 Вт
Швидкість обертання	15000 RPM $\pm$ 10%
Ізоляція	<input checked="" type="checkbox"/>
Номінальний безперервний робочий час	$\leq$ 1 хв
Номінальний час перерви	$\geq$ 1 хв

### КЕРІВНИЦТВО З ВИКОРИСТАННЯ

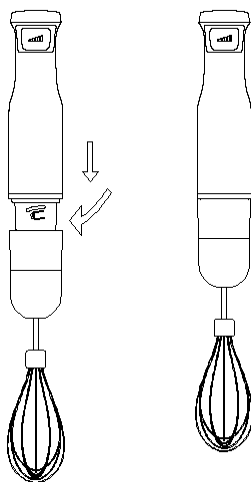
Ручний блендер ідеально підходить для приготування соусів, майонезу та дитячого харчування, а також для змішування молочних коктейлів.



1. Встановіть насадку в блок двигуна, поверніть її за годинниковою стрілкою, щоб зафіксувати насадку в блоці двигуна.

### ВИКОРИСТАННЯ ВІНОЧКА

Віночок призначений для збивання вершків, збивання білків з яєць і змішування і приготування десертів.



1. Вставте віночок у зчіпний пристрій.
2. Підключіть пристрій зчеплення до блоку двигуна.

3. Натисніть перемикач, щоб активувати блендер. Перемикач дозволяє плавно регулювати швидкість блендера.

### **ВИКОРИСТАННЯ ВСПІНЮВАЧА ДЛЯ МОЛОКА**

Вспінювач молока призначений для збивання молочної піни за кілька секунд. Ідеально підходить для латте, маккіато, капучино, гарячого шоколаду та молочних коктейлів.



### **ОЧИЩЕННЯ ТА ОБСЛУГОВУВАННЯ**

1. Перед чищенням від'єднайте прилад від електромережі та від'єднайте аксесуари.

2. Протріть блок електродвигуна, зчіпну частину вологою ганчіркою, не занурюйте їх у воду. Інші аксесуари можна помістити у посудомийну машину або у в чисту воду.

3. Якщо їжу важко змити з леза, помістіть краплю миючого засобу з водою в чашу для перемішування. Підключіть шнур до розетки. Занурте кінцеву частину насадки і використовуйте пристрій протягом приблизно 10 секунд. Відключіть, промийте під проточною водою, а потім висушіть.

4. Якщо довго не користуватиметесь приладом, то тримайте його у добре провітрюваному посушливому місці, щоб запобігти пошкодженню електродвигуна.

### **УВАГА:**

Ріжучі кромки насадок дуже гострі. Очищувати їх слід дуже обережно.

## УМОВИ ГАРАНТІЙНОГО ОБСЛУГОВУВАННЯ

### ШАНОВНИЙ ПОКУПЕЦЬ!

Компанія Rotex висловлює подяку за Ваш вибір і гарантує високу якість та бездоганне функціонування придбаного Вами виробу при дотриманні правил його експлуатації. Термін гарантії на всі вироби – 24 місяці з дня придбання. Даним гарантійним талоном Rotex підтверджує справність даного виробу і бере на себе зобов'язання щодо безкоштовного усунення всіх несправностей, що виникли з вини виробника. Гарантійний ремонт може бути проведений у авторизованому сервісному центрі на території України.

### УМОВИ ГАРАНТІЇ:

1. Справжня гарантія має силу при дотриманні наступних умов:

– правильне і чітке заповнення гарантійного талона з зазначенням найменування моделі, її серійного номера, дати продажу і печатки фір-

ми-продавця у гарантійному талоні і відривних купонах;

– наявність оригіналу квитанції (чека), що містить дату покупки.

2. Rotex залишає за собою право на відмову в гарантійному обслуговуванні у випадку ненадання вищезгаданих документів або якщо інформація в них буде неповною, нерозбірливою, суперечливою.

3. Гарантія не включає періодичне обслуговування, встановлення, налаштування виробу вдома у власника.

4. Не підлягають гарантійному ремонту вироби з дефектами, що виникли унаслідок: механічних пошкоджень; недотримання умов експлуатації або помилкових дій власника; неправильного встановлення, транспортування; стихійних лих (блискавка, пожежа, повінь і т.п.), а також інших причин, що знаходяться поза контролем продавця і виробника; попадання всередину виробу сторонніх предметів, рідин, комах; ремонту або внесення конструктивних змін



неуповноваженими особами; використання приладу в професійних цілях; відхилень від Державних технічних стандартів живлячих, телекомунікаційних і кабельних мереж; при виході з ладу деталей, що мають обмежений термін служби.

5. Справжня гарантія не обмежує законних прав споживача, наданих йому чинним законодавством.

## **ГАРАНТІЙНІ ЗОБОВ'ЯЗАННЯ**

Даний виріб призначений тільки для побутового застосування!

### **I. ТЕРМІН ГАРАНТІЇ ЯКОСТІ І ВІДПОВІДНОСТІ ЗАЯВЛЕНОМУ ТЕХНІЧНОМУ СТАНУ СКЛАДАЄ:**

- 1) На виріб – 24 місяці з дня його продажу (підтверджується товарним чеком);
- 2) На замінені після закінчення гарантійного терміну вузли, агрегати і запасні частини – 30 днів з дня їх установки у виріб

(підтверджується в гарантійному талоні відповідною відміткою з круглою печаткою сервісного підприємства).

3) При обміні товару на аналогічну модель у гарантійному талоні вписується дата продажу товару та дата ремонту товару шляхом обміну.

## **II. ВИМОГИ ДО ПРЕТЕНЗІЇ.**

З метою посилення відповідальності експертів за висновок, претензії що до якості виробу і його технічного стану, приймаються тільки в уповноважених сервісних підприємствах, а також у сервісних відділах роздрібною торгівельної мережі, де був придбаний виріб.

## **III. ПРОВЕДЕННЯ ГАРАНТІЙНОГО РЕМОНТУ:**

- 1) Гарантійний ремонт виробу здійснюється вказаним в гарантійному талоні або іншим уповноваженим сервісним підприємством.
- 2) У разі проведення

гарантійного ремонту гарантійний термін на сам виріб і його комплектуючі частини, які не були замінені при ремонті, продовжується на термін перебування виробу у ремонті.

#### **IV. ВАЖЛИВО! ГАРАНТІЯ НА ВИРІБ ВТРАЧАЄ СИЛУ У РАЗІ, КОЛИ:**

- 1) Виріб не має цього гарантійного талона.
- 2) Гарантійний талон заповнений частково або неправильно і/або з виправленнями без їх підтвердження Продавцем;
- 3) Серійний номер на виробі видалений або пошкоджений, якщо він там був передбачений і раніше був записаний до гарантійного талону.
- 4) Ремонтні роботи проведені сервісним підприємством, не уповноваженим на даний вид діяльності (підтверджується Договором або одноразовою угодою).
- 5) Без узгодження з Продавцем до виробу внесені конструктивні зміни (під-

тверджується експертним висновком).

#### **V. ГАРАНТІЯ НА ВІДПОВІДНІСТЬ ВИРОБУ ЯКОСТІ НЕ РОЗПОВСЮДЖУЄТЬСЯ НА ВИПАДКИ, КОЛИ НЕСПРАВНОСТІ ВИРОБУ БУЛИ ВИКЛИКАНІ:**

- недбалим поводженням з ним і неправильною його експлуатацією (наприклад – експлуатація в умовах «не побутового характеру», де використання виробу непридатне через зміну його статусу як «прилад побутового призначення»; експлуатація з порушенням вимог загально прийнятих правил безпеки при експлуатації електричних приладів, недотриманням інструкції по монтажу і експлуатації, і т.д.);
- неправильними монтажними і/або пусконалагоджувальними роботами;
- транспортними та механічними пошкодженнями;
- використанням неякіс-

них або невідповідних витратних матеріалів;

- підключенням виробу до комунікацій і систем (електроживлення, водопровід, каналізація), не відповідним вимогам національних Державних стандартів;
- природними явищами, стихійними лихами, пожежею і т.д.;
- попаданням у виріб сторонніх предметів, речовин, рідин, тварин, комах і таке ін.

## **VI. НА КОРИСТЬ ВАШОЇ ВЛАСНОЇ БЕЗПЕКИ!!!**

Ремонт і обслуговування виробу повинні здійснюватися тільки фахівцями сервісних центрів, навченими і атестованими на проведення подібних робіт. Будь ласка, запитуйте у Продавця інформацію про найближчий сервісний центр, уповноважений на проведення монтажних і/або пусконаладжувальних робіт.

Адреси і телефони додаткових уповноважених Дистриб'ютором сервісних

центрів, ви зможете дізнатися у вашого Продавця.

Термін експлуатації не менше 3 років з дати початку використання

Термін зберігання необмежений.

Дата виробництва збігається з серійним номером і номером партії, які вказані на упаковці товару, xxxx / xx / xx - рік, місяць та дата відповідно.

Виробник має право на внесення змін до дизайну, комплектації, а також до технічних характеристик виробу під час вдосконалення своєї продукції без додаткового повідомлення про зміни.

## СПИСОК СЦ ПО СЕРВІСНОМУ ОБСЛУГОВУВАННЮ ТОВАРІВ ТОРГОВОЇ МАРКИ ROTEX

МІСТО	НАЗВА СЦ	АДРЕСА	ТЕЛЕФОН
БІЛА ЦЕРКВА	СЦ "ЕЛІКОН"	БУЛ. ОЛЕКСАНДРІЙСЬКИЙ, 52	38(0456)38-29-00, (098)0176125
ВІННИЦЯ	СЦ "ЕКСПЕРТ"	БУЛ. ВАТУТІНА, 23/2	38(0432) 669758, 617071. 38(098) 620-91-51
ВІННИЦЯ	СЦ "ТЕХСЕРВІС"	ВУЛ. КОСТЯНТИНА ВАСИЛЕНКА, 16	38(073)505-01-01, (098) 505-01-01
ГУЛЯЙПОЛЕ	"ЕЛЕКТРОСВІТ"	ВУЛ. ШЕВЧЕНКА, 18-В	38(06145) 4-14-21, (095) 35-11-442, (098) 55-80-348
ДНІПРО	СЦ "УНІВЕРСАЛ СЕРВІС"	ВУЛ. КОРОТКА, 41А	38(056) 790-04-60
ДНІПРО	ТОВ "ЛОТОС"	ПР-Т. СЕРГІЯ НІГОНЯНА, 74	(096)188-58-21, (067)444-00-57
ЖИТОМИР	АСЦ"СЛАВА-СЕРВІС"	МАЙДАН СОБОРНИЙ, 2/2	(0412)464-864, (097) 547-56-79, (097) 829-43-36, (063) 310-00-80
ЖИТОМИР	АСЦ "ЄВРОСЕРВІС"	ВУЛ.ЛЬВІВСЬКА,11	(0412) 55-55-15, (093) 461-95-96
ЖИТОМИР	ТЕХНОСЕРВІС "СФЕРА"	ВУЛ. БУЛЬВАР НОВИЙ, 7	(0412) 44-51-00, (096) 908-77-95
ЗАПОРІЖЖЯ	ЗФ ТОВ "ЛОТОС"	ВУЛ. ГОГОЛЯ, 175	(050) 730-66-11, (063) 959-44-20
ЗАПОРІЖЖЯ	СЦ "ЛІДЕР"	ПР-Т. СОБОРНИЙ, 102	(061) 708-10-50, (095) 114-92-28, (067) 936-24-36
ІВАНО-ФРАНКІВСЬК	СЦ "М-СТАЙЛ"	ВУЛ. НЕЗАЛЕЖНОСТІ, 179Б	38(0342) 77-33-22, (050)433-33-44, (096)733233
ІВАНО-ФРАНКІВСЬК	ИФ ТОВ "ЛОТОС"	ВУЛ. ВОВЧИНЕЦЬКА, 223	(0342) 75-60-40, (099)718-96-71
КИЇВ	"АМАТІ-СЕРВІС"	ВУЛ. БОРИСПІЛЬСКА,9, КОРП.57	(044) 369-50-01, 369-50-30
КИЇВ	СЦ "SKELETON"	ПР-Т. П. ГРИГОРЕНКА, 22/20	(044) 337-77-12 (050) 205-12-12, (098) 205-12-12, (063) 205-12-12
КИЇВ	ТОВ "ПОБУТТЕХ СЕРВІС"	ВУЛ. ПЕТРА САГАЙДАЧНОГО, 12	(044) 298-00-50, (044) 298-00-51, (067) 238-30-99, (050) 344-42-42 (VIBER),
КИЇВ	ТОВ «АУДІО ВІДЕО СЕРВІС»	ВУЛ. МАРТИРОСЯНА, 12	(044)245-73-31
КРОПИВНИЦЬКИЙ	СЦ "ОПТРОН"	БУЛ. СТУДЕНТСЬКИЙ, 1	(0522) 24-96-47, ФАКС 24-45-22
КРОПИВНИЦЬКИЙ	КФ ТОВ "ЛОТОС"	ВУЛ. КОРОЛЕНКА, 2	(0522) 35-79-23, (0522) 27-33-00, (067) 560-01-24
КОЛОМИЯ	ФОП УСТЯК Я. В.	ВУЛ. БАНДЕРИ,17/1	(067) 6722485, (066) 6571175
КОНОТОП	СЦ "АЛЕКСЕЙ"	ПР. ЧЕРВОНОЇ КАЛИНИ, 11	(05447) 6-13-56; (097)9207602

КОРОСТЕНЬ	СЦ "АВТОРИТЕТ"	ВУЛ. ШЕВЧЕНКА, 28	(04142) 9-23-11, ФАКС 5-06-27
КОРОСТЕНЬ	ПП "МУРАВИЦЬКІ"	ВУЛ. Ж. КУДАКОВА, 2-В	(04142) 5-05-04, (098)4481577
КРАМАТОРСЬК	СЦ "САТУРН-ДОНБАС"	ВУЛ. ПОШТОВА, 5А	(050) 973-20-14, (097) 077-48-92
КРАМАТОРСЬК	СЦ "ЕЛМА-СЕРВІС"	БУЛ. КРАМАТОРСКИЙ, 3	(0626)488597, (0626)490571, (095)7009588, (096)3255838
КУПЯНСЬК	ФОП ЩЕРБАК О.В. (ЕКВАТОР)	ЖОВТНЕВА ПЛОЩА, 10/2	(05742) 22-033, (099) 223-79-98
КРЕМЕНЧУК	СЦ "ЕКОСАН"	ВУЛ. АКАДЕМІКА МАСЛОВА, 44, ОФ.2	(05366) 3-91-92, (066) 230-44-71, (096) 446-71-06
КРИВИЙ РІГ	КРФ ТОВ "ЛОТОС"	ВУЛ. СОБОРНОСТІ, 56	(056) 440-07-79, (067) 998-05-20 (097) 503-00-77, (095) 503-00-77
ЛЮБНИ	ФОП КОПОТУН О. П.	ВУЛ. МОНАСТІРСЬКА, 50	(050) 107-77-17, (067) 787-23-23, (063) 579-59-69, (068) 641-66-86, (05361) 74-335
ЛУЦЬК	СЦ "ВАШ МАСТЕР"	ПР-Т. ПЕРЕМОГИ, 22	(03322) 3-01-03, (067)115-73-80, (073)487-22-82, (099)316-31-23
Львів	СЦ "РОСІМПЕКС"	ВУЛ. ШАРАНЕВИЧА, 28	(032) 239-55-77, 239-51-52
Львів	ФОП "ХАВТУР Р.Б."	ВУЛ. ЗЕЛЕНА, 153	(032) 270-74-79, (067) 729-33-93
МАРІУПОЛЬ	СЦ "МАЙСТЕР ТА МАРГАРИТА"	ПР-Т. МИРУ, 96	(0629) 49-36-06, (098) 370-78-08
МАРІУПОЛЬ	МАРФ ТОВ "ЛОТОС"	ПР-Т. МЕТАЛУРГІВ, 95	(0629) 49-30-05, (0629) 49-30-06, (098) 998-50-28
МЕЛІТОПОЛЬ	СЦ "MASTERJECK"	ПР-Т. 50-РІЧЧЯ ПЕРЕМОГИ, 32/2	(098) 0484481, (098) 6137331 (0619) 466996
МУКАЧЕВЕ	СЦ "СИГНАЛ"	ВУЛ. ПУШКІНА 24/1-А	38(099) 262-11-18
МИКОЛАЇВ	СЦ "ЗАКОН ОМА"	ВУЛ. КОСМОНАВТІВ, 81/16, ОФІС 326	(051) 272-52-32, (063) 156-59-18
МИКОЛАЇВ	АСЦ "ТЕЛЕСЕРВІС ЛТД"	ВУЛ. ОКЕАНІВСЬКА, 1	(0512) 63-33-60
МИКОЛАЇВ	НФ ТОВ "ЛОТОС"	ВНУТРІШНЬОКВАРТАЛЬНИЙ ПРОЇЗД, 2	(0512) 58-06-47, (0512) 24-22-60
МИКОЛАЇВ	ТД "АЛЬЯНС УКРАЇНА"	ВУЛ. ВОКЗАЛЬНА, 5	(099) 357-98-37
НІКОПОЛЬ	СЦ "КОМПАНІЯ ЛІКС"	ВУЛ. ЕЛЕКТРОМЕТАЛУРГІВ, 54 ОФ. 5. (Р-Н 8-ГО КВАРТАЛА)	(050) 220-77-18 (VIBER) LIC.S. REMONT@ GMAIL.COM
НОВА КАХОВКА	СЦ "ЕЛЕКТРОН"	"ВУЛ.ГОРЬКОГО 48 - ДРІБНА ПОБУТОВА ТЕХНІКА ВУЛ. СОБОРНА, 33-А - ВЕЛИКА ПОБУТОВА ТЕХНІКА"	(05549) 7-83-98
НОВОМОСКОВСЬК	ТОВ "ЛОТОС"	ВУЛ. СУЧКОВА, 54	(097) 075-85-68, (050) 481-58-71, (066) 081-80-14

ОДЕСА	СЦ "ПРОФІ"	ПР-Т. МАРШАЛА ЖУКОВА, 4/7	(066)794-23-59, (097)741-63-69, (048)702-01-12
ПАВЛОГРАД	ПФ ТОВ "ЛОТОС"	ВУЛ. ДНІПРОВСЬКА, 188	(066) 950-91-32, (050)745-66-96
ПОЛТАВА	"АМАТІ-СЕРВІС"	ВУЛ. ЗІНЬКІВСЬКА, 21	(0532) 690946, (093) 5628125, (093) 5628154
ПРИЛУКИ	"АМАТІ-СЕРВІС"	ВУЛ. КИЇВСЬКА, 371-А	(04637) 53982
РІВНЕ	СЦ "ДП АДАМАНТ-РІВНЕ"	ВУЛ. ОРЛОВА, 2. (З ПОВЕРХ)	(0362) 45-00-42, (096) 677-71-04
РІВНЕ	СЦ "ТІКО"	ВУЛ. ВІДІНСЬКА, 42А	(0362) 629-429, 288-902
САМБІР	"ЕЛЕКТРОНІК"	ВУЛ. ЗАВОКЗАЛЬНА, 1Г	(096)7823373
СЕВЕРОДОНЕЦЬК	ЧП "СДРТ"	ВУЛ. КУРЧАТОВА, 19-Б	(06452) 2-38-28
СЛАВУТИЧ	"ТЕЛЕАТЕЛЬЕ", ФОП МЕЛІШКО	ВУЛ. МОСКОВСЬКИЙ КВАРТАЛ, 10	(04579) 29895, (066) 0750479
СЛОВ'ЯНСЬК	СЦ "ЕЛМА-СЕРВІС"	ВУЛ. СВОБОДИ, 5	(099)5137726, (068)6728805
СМІЛА	СЦ "ЛАСК-СЕРВІС"	ВУЛ. МІЧУРИНА, 32	(04733) 4-61-82, (04733) 4-31-35
СТРИЙ	КП "ТЕЛЕРАДІОСЕРВІС"	ВУЛ. ШЕВЧЕНКА, 171Б, ОФІС 10	(067) 511-62-00, (03245) 5-83-81
СУМИ	СЦ "ЕЛЬФ"	ВУЛ. ПЕТРОПАВЛІВСЬКА, 86/1	(542) 210-679, 650-340, 655-510
СУМИ	СЦ «ЛІДЕР-ОПТ СЕРВІС»	ПР-Т. КУРСЬКИЙ, 25/1	(096) 532-35-64, (095)573-96-60
ТЕРНОПІЛЬ	СЦ "РАДІО-СЕРВІС"	ВУЛ. ВЕРБИЦЬКОГО, 7	(0352) 51-85-51
УЖГОРОД	СЦ "РЕМОНТ ДОМАШНЬОЇ ТЕХНІКИ"	ВУЛ. ЛЕГОЦЬКОГО, 3/2	(031) 2-654-266
УМАНЬ	"ЦСО ЕЛЕКТРОН-СЕРВІС"	ВУЛ. УСПЕНСЬКА, 1/24	(04744) 4-66-14, 4-61-34
ХАРКІВ	СЦ "ДІСА-СЕРВІС"	ВУЛ.ТОБОЛЬСЬКА, 69 ВХІД З БОКУ ВУЛ. 23 СЕРПНЯ, 64	(099) 347-39-39, (063) 475-39-39, (098) 647-39-39
ХАРКІВ	СЦ "ЮПІТЕР"	ВУЛ. ДУДИНСЬКОЇ, 4/6	(099) 347-39-39, (063) 475-39-39, (098) 647-39-39
ХАРКІВ	СЦ "ОКІ ДОКІ"	ВУЛ.СЕРГІЯ ЄСЕНІНА, 9	(050) 585-00-99 (067) 253-00-99 (063) 202-00-99 (057) 755-744-4
ХЕРСОН	СЦ "ДИСПЛЕЙ-ПЛЮС"	ВУЛ. РОБІТНИЧА, 66	(0552) 48-57-77, ФАКС 49-01-52
ХЕРСОН	СЦ "РАДІО"	ВУЛ. ЯРОСЛАВА МУДРОГО, 23	(0552) 26-44-79, 22-57-30, 22-61-21
ХЕРСОН	ХФ ТОВ "ЛОТОС"	ПР-Т. 200 РІЧЧЯ ХЕРСОНА, 9	(067)785-46-35, (050)49-46-043
ХМЕЛЬНИЦЬКИЙ	СЦ "ЮС-СЕРВІС"	ВУЛ. ПРОСКУРІВСЬКОГО ПІДПІЛЛЯ, 117	(382) 70-03-32
ЧЕРКАСИ	ЧП "РТСЦ "ВСЬ СВІТ ЧЕРКАЩИНИ"	ВУЛ. ПРИПОРТОВА, 22-А КОРП.1 ОФ. 220	(0472) 383790, 383690
ЧЕРКАСИ	СЦ "ТЕХНО-ХОЛОД"	ВУЛ.МАКСИМА ЗАЛІЗНЯКА 146, ОФ.102	(096) 505-63-63, (073) 167-57-37, (099) 5367535
ЧЕРНІВЦІ	СЦ "ФОП ГРИНЧУК В.В."	ВУЛ. РУСЬКА, 234-Г	(0372) 507-100, (099) 029-69-67
ЧЕРНІГІВ	СЦ "НАШ СЕРВІС"	ВУЛ. ШЕВЧЕНКА, 4	(0462) 675 858

## ГАРАНТІЙНИЙ КУПОН

<b>rotex</b> ГАРАНТІЙНИЙ КУПОН №3	Артикул .....	Виробничий номер .....	Адреса/телефон клієнта .....	Дата прийому .....	Дата видачі .....	Дефект .....	Підпис, печатка .....
<b>rotex</b> ГАРАНТІЙНИЙ КУПОН №2	Артикул .....	Виробничий номер .....	Адреса/телефон клієнта .....	Дата прийому .....	Дата видачі .....	Дефект .....	Підпис, печатка .....
<b>rotex</b> ГАРАНТІЙНИЙ КУПОН №1	Артикул .....	Виробничий номер .....	Адреса/телефон клієнта .....	Дата прийому .....	Дата видачі .....	Дефект .....	Підпис, печатка .....

**ГАРАНТІЙНИЙ КУПОН**

**rotex**

комфортна техніка для тебе

**ГАРАНТІЙНИЙ КУПОН №1**

**rotex**

комфортна техніка для тебе

**ГАРАНТІЙНИЙ КУПОН №2**

**rotex**

комфортна техніка для тебе

**ГАРАНТІЙНИЙ КУПОН №3**





## ГАРАНТІЙНИЙ ТАЛОН

Артикул

Виробничий  
номер

Дата  
продажу

Штамп  
магазину

Підпис  
продавця

Підпис покупця, що  
підтверджує ознайом-  
лення і згоду з умовами  
безкоштовного сервіс-  
но-технічного обслуго-  
вування виробу, а також  
відсутність претензій до  
зовнішнього вигляду та  
кольору виробу.

## МЕРЫ БЕЗОПАСНОСТИ

Перед использованием устройства, внимательно прочитайте эти инструкции. Сохраните эти инструкции для использования в будущем.

- Перед подключением устройства проверьте напряжение, так чтобы напряжение указанное на устройстве отвечало напряжению в местной электросети.
- Комплектация прибора позволяет осуществлять быстрое и эффективное функционирование, но непрерывное время работы не должно превышать 1 минуту. Сделайте по крайней мере, двухминутный интервал между циклами работы.
- Не используйте прибор для измельчения льда и смешивания твердых и сухих продуктов.
- При использовании насадок блендера, нужно охладить горячие

продукты, максимальная температура продуктов не должна превышать 40 °.

- Не используйте прибор на открытом воздухе.
- Используйте только оригинальные насадки, поставляемые в комплекте с устройством.
- Перед сменой насадки - всегда отключайте устройство.
- Перед использованием устройства в первый раз, тщательно вымойте насадки.
- Перед использованием устройства убедитесь, что насадка установлена правильно.
- Запрещено касаться подвижных частей устройства. Не позволяйте волосам или одежде попасть в лопасти в зоне вращения насадки.
- Никогда не оставляйте устройство, подключенное к сети без присмотра.
- Всегда отключайте

устройство перед чисткой, или если вы не используете его.

- Выключайте устройство, держась непосредственно за вилку. Не тяните за шнур питания и не скручивайте его.
- Не мойте насадки в посудомоечной машине,
- Не используйте прибор вблизи горячих поверхностей (например, газовой или электрической плиты).
- Обеспечьте, чтобы шнур питания не касался острых кромок мебели и горячих поверхностей.
- Не прикасайтесь к блоку электродвигателя, шнура питания или вилки шнура питания мокрыми руками.
- Этот прибор может быть использован детьми в возрасте от 8 лет и выше, и лицами с ограниченными физическими, сенсорными или умственными возможностями или с отсутствующим опытом

и знаниями, если они будут находиться под внимательным контролем.

### **Дети не должны играть с прибором.**

- Очистка и техническим обслуживанием не могут заниматься дети, если они не старше 8 лет и не находятся под присмотром.
- Храните прибор и его шнур вне досягаемости детей младше 8 лет.
- Если шнур питания поврежден, он должен быть заменен производителем, его сервисным агентом или квалифицированными особами, чтобы избежать опасности.
- Во избежание повреждения, перевозите устройство только в оригинальной упаковке.
- Во избежание поражения электрическим током или пожара запрещено погружать прибор, и шнур питания и разъем питания блока в воду или любую другую жидкость. Если

устройство упало в воду:

- Не прикасайтесь к воде;
- Немедленно отключите устройство, только после этого вы можете вытащить блок из воды;
- Обратитесь в сервисный центр для проверки и ремонта прибора.

### **ПРИБОР ПРЕДНАЗНАЧЕН ТОЛЬКО ДЛЯ ДОМАШНЕГО ИСПОЛЬЗОВАНИЯ**

#### **ПЕРЕД ИСПОЛЬЗОВАНИЕМ УСТРОЙСТВА**

После транспортировки прибора или хранения его при низкой температуре необходимо держать прибор в течение не менее двух часов при комнатной температуре перед включением.

- Перед использованием устройства, вымойте насадки (1) с теплой водой и нейтральным моющим средством.
- Протрите блок электродвигателя (2)

мягкой влажной тканью, а затем вытрите насухо.

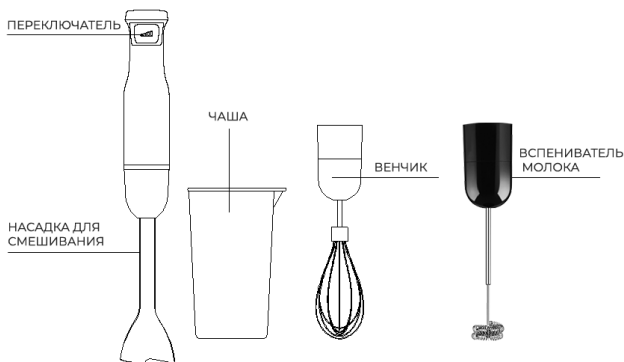
#### **ВНИМАНИЕ!**

- Не погружайте блок двигателя (2), кабель питания и вилку в воду или любые другие жидкости.
- Не мойте насадки в посудомоечной машине.

#### **АВТОМАТИЧЕСКАЯ ЗАЩИТА**

Двигатель оснащен защитной установкой, которая автоматически выключает устройство при перегрузке и повторно включает двигатель после охлаждения.

## НАЗВАНИЕ ЧАСТЕЙ

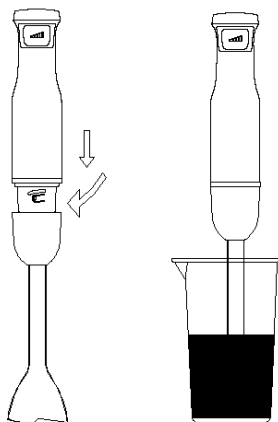


## ТЕХНИЧЕСКИЕ ХАРАКТЕРИСТИКИ

Модель	RTB710-B
Номинальное напряжение	220В ~ 240В
Номинальная частота	50/60 Гц
Номинальная мощность	700 Вт
Скорость вращения	15000 RPM $\pm$ 10%
Изоляция	<input checked="" type="checkbox"/>
Номинальное непрерывное рабочее время	$\leq$ 1 мин
Номинальное время перерыва	$\geq$ 1 мин

## РУКОВОДСТВО ПО ИСПОЛЬЗОВАНИЮ

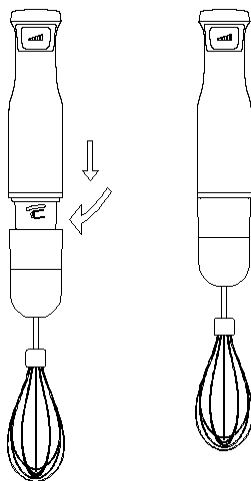
Ручной блендер идеально подходит для приготовления соусов, майонеза и детского питания, а также для смешивания молочных коктейлей.



1. Установите насадку в блок двигателя, поверните ее по часовой стрелке, чтобы зафиксировать насадку в блоке двигателя.

## ИСПОЛЬЗОВАНИЕ ВЕНЧИКА

Венчик предназначен для взбивания сливок, взбивания белков из яиц и смешивания и приготовления десертов.



1. Вставьте венчик в сцепное устройство.
2. Подключите устройство сцепления к блоку двигателя.

3. Нажмите переключатель, чтобы активировать блендер. Переключатель позволяет плавно регулировать скорость блендера.

### **ИСПОЛЬЗОВАНИЕ ВСПЕНИВАТЕЛЯ ДЛЯ МОЛОКА**

Вспениватель молока предназначена для взбивания молочной пены за несколько секунд. Идеально подходит для латте, маккиато, капучино, горячего шоколада и молочных коктейлей.



### **ОЧИСТКА И ОБСЛУЖИВАНИЕ**

1. Перед чисткой отключите прибор от электросети и отсоедините аксессуары.

2. Протрите блок электродвигателя, сцепную часть, влажной тряпкой, не погружайте их в воду. Другие аксессуары можно поместить в посудомоечную машину или в чистую воду.

3. Если еду трудно смыть с лезвия, поместите каплю моющего средства с водой в чашу для перемешивания. Подключите шнур к розетке. Окуните конечную часть насадки и используйте устройство в течение примерно 10 секунд. Отключите, промойте под проточной водой, а затем высушите.

4. Если долго не будете пользоваться прибором, то держите его в хорошо проветриваемом сухом месте, чтобы предотвратить повреждение электродвигателя.

### **ВНИМАНИЕ:**

Режущие кромки насадок очень острые. Очищать их следует очень осторожно.



**rotex**

---

+38 044 207 10 43  
rotex.net.ua

 [facebook.com/rotex2005](https://facebook.com/rotex2005)  
 [youtube.com/c/rotextechnics2005](https://youtube.com/c/rotextechnics2005)

