

rotex

комфортна техніка для тебе



Інструкція
з експлуатації

ЕЛЕКТРИЧНИЙ
ЧАЙНИК



RKT78-S Smart

ПРАВИЛА БЕЗПЕЧНОГО ВИКОРИСТАННЯ

1. Уважно прочитайте інструкцію перед початком експлуатації і збережіть її для використання в майбутньому.

2. Не залишайте дітей без нагляду біля включеного приладу.

3. Перед підключенням в мережу переконайтесь, що напруга, вказана на маркуванні приладу, відповідає напрузі у вашому будинку. Якщо напруга не співпадає - не

використовуйте чайник і зв'яжіться з виробником.

4. Відключайте прилад від мережі, якщо ви ним не користуєтеся або перед чищенням.

5. Не наповнюйте чайник нижче за відмітку “MIN” та вище за відмітку “MAX”
Вода при закипанні випліскується, потрапляючи на контактну групу, внаслідок чого контакти підставки можуть пошкодитися. Наповнюйте чайник тільки холодною водою.

6. Не встановлюйте прилад в безпосередній близькості від нагрівальних приладів (наприклад газової плити).

7. Не допускайте, щоб електричний шнур звішувався зі столу, а також стежте, щоб він не торкався гарячих поверхонь.

8. Надлишок шнура повинен знаходитися у відсіку на підошві чайника.

9. Не користуйтеся чайником, якщо пошкоджені шнур або вилка або є інші пошкодження.

Для усунення несправності зверніться в майстерню з ремонту побутової техніки. Не намагайтеся ремонтувати прилад самостійно.

10. Не торкайтесь гарячих поверхонь чайника, беріться тільки за ручку.

11. Будьте обережні, щоб не обпектися паром від киплячої води.

12. Ставте чайник на стійку, плоску поверхню. Щоб зберегти дерев'яну поверхню меблів, використовуйте підставку.

13. Впевніться, що кришка чайника щільно закрита під час кип'ятіння води.

14. Щоб запобігти розбризкуванню, не відкривайте кришку чайника під час кип'ятіння води.

15. Акуратно відкривайте кришку чайника після того як вода закипіла.

16. Будьте обережні при перенесенні чайника, наповненого кип'ятком.

17. Не включайте чайник без води.

18. Щоб уникнути удару електричним струмом, не занурюйте прилад у воду або іншу рідину.
19. Використовуйте тільки ту підставку, яка входить в комплект.
20. Не використовуйте цей прилад поряд з вибухонебезпечними матеріалами.
21. Не занурюйте приладу в воду у воду або іншу рідину.
22. Цей прилад неможна використовувати, для цілей не описаних у цій інструкції.

23. Цей прилад можуть використовувати діти віком від 8 років і старше, якщо вони перебувають під наглядом або їх проінструктовано про безпечне користування приладом і розуміють можливі небезпеки.

24. Чищення й обслуговування приладів можливо для дітей старше ніж 8 років під наглядом.

25. Прилад та його шнур потрібно тримати недосяжним для дітей менше ніж 8 років.

26. Прилади можуть використовувати особи з обмеженими фізичними, сенсорними здібностями або розумовими вадами або з нестачею досвіду та знання, якщо вони перебувають під наглядом або їх проінструктовано про безпечне користування приладом і розуміють можливі небезпеки.

27. Цей прилад призначений тільки для побутового використання, такого як:

- кухонні куточки в

магазинах, офіси й інші
робочі приміщення;

- ферми;

- готелі, мотелі й інші
житлові приміщення;

- побутові середовища
типу «міні-готель» (нічліг і
сніданок).

28. Діти не повинні гратися
з приладами.

НАЙМЕНУВАННЯ ЕЛЕМЕНТІВ ЧАЙНИКА



ІНСТРУКЦІЯ З ВИКОРИСТАННЯ

1. Підготовча робота перед використанням:

(1). Перед першим використанням, заповніть чайник чистою водою до максимальної відмітки, закип'ятіть, злийте воду та повторіть процес

(2). При заповненні або додаванні води чайник завжди повинен бути відключений від мережі.

(3). Заповніть чайник водою до бажаного рівня. Не переповнюйте або виникне ризик розливу або википання. Індикатор рівня води допоможе вам виміряти правильну кількість. Ви можете заповнити чайник через носик або після відкриття кришки.

Не забувайте закривати кришку після заповнення в іншому випадку чайник не буде автоматично вимикатися після використання.

(4). Не заливайте менше 0,5 літрів води та нижче індикатора "min", щоб запобігти пошкодженню чайника під час роботи.

(5). Не заливайте більше ніж 1,7 літрів води та вище індикатора "max".

(6). Автоматичний вимикач був встановлений для захисту від перегріву, він вимкне прилад, якщо чайник буде увімкнений при недостатній кількості води. Завжди слідкуйте за тим, щоб вода всередині чайника покривала мінімальну позначку на індикаторі рівня води. Якщо спрацював автоматичний вимикач, вимкніть чайник від'єднайте його від розетки і дайте чайнику охолонути протягом 5-10 хвилин. Долиміть воду і увімкніть чайник, він буде працювати як звичайно

(7). Після кип'ятіння чайник автоматично вимикається.

Від'єднайте чайник від електромережі.

Не відкривайте кришку під час кип'ятіння.

Якщо чайник переповнений, кип'ятіння води може бути зупинено.

Чайник можна використовувати лише з передбаченою підставкою.

(8). Цей прилад призначений для використання в домашніх і подібних умовах, таких як:

- облаштування персоналу в магазинах, офісах та інших робочих місцях;
- фермерські будинки;
- клієнтами в готелях, мотелях та інших житлових приміщеннях;
- номерах типу "ліжко та сніданок".

2. Основні операції:

(1). Встановіть підставку на суху, рівну і горизонтальну поверхню, вставте вилку

в розетку. Коли чайник вставлено на підставку, живлення автоматично

увімкнеться

(2). Натисніть клавішу "⏻", після звукового сигналу прилад почне працювати.


(3). Після того, як вода закипить, світловий індикатор вимикається, і одночасно пролунає звуковий сигнал.


3. Додаткові операції:


ПІДТРИМКА ТЕМПЕРАТУРИ


(1). Після того, як вода закипіла, натисніть "⏻" і тримайте кнопку натиснутою протягом 3 секунд, після звукового сигналу прилад почне працювати в режимі збереження температури. Світлодіод буде світитися червоним світлом, а після закипання води чайник буде підтримувати температуру води 2 години. Протягом двох годин чайник буде додатково нагрівати воду до кипіння, коли температури води досягне 85°.

РЕГУЛЮВАННЯ ТЕМПЕРАТУРИ

(2). Після залиття холодної води натисніть “” один раз, засвітиться індикатор 60° (зелений колір індикатора). Це означає, що прилад перестане нагрівати воду, коли температура води досягне 60°.

Після залиття холодної води натисніть “” два рази, засвітиться індикатор 70° (синій колір індикатора). Це означає, що прилад перестане нагрівати воду, коли температура води досягне 60°.

Після залиття холодної води натисніть “” 3 рази, засвітиться індикатор 80° (жовтий колір індикатора). Це означає, що прилад перестане нагрівати воду, коли її температура досягне 80°.

Після залиття холодної води Натисніть “” 4 рази, засвітиться індикатор 90° (фіолетовий колір індикатора). Це означає,

що прилад перестане нагрівати воду, коли температура води досягне 90°.

4. Після завершення використання, вийміть вилку з розетки.

ЯК ДОГЛЯДАТИ ЗА ЧАЙНИКОМ

Протріть зовнішню поверхню чайника м'якою вологою ганчіркою або губкою. Ніколи не занурюйте чайник у воду або інші рідини.

Через якість води після певного періоду використання, з'являється водяний накип, який не завдає шкоди здоров'ю, але час для кип'ятіння буде довшим, тому ми пропонуємо використовувати нижче вказаний метод для зняття накипу з чайника:

1. Застосування білого оцту: наповніть чайник 1/2 оцтом і водою до рівня води MAX для кип'ятіння.
2. Залиште суміш у

чайнику протягом 12 годин без нагрівання.

3. Вилийте суміш
4. Наповніть чайник чистою водою до рівня води MAX і прокип'ятіть.
5. Вилийте кип'ячену воду.
6. Прополощіть чайник чистою водою, а також очистіть фільтр без абразивного миючого засобу.
7. Не торкайтеся фільтра, коли чайник ще гарячий.

ПОТУЖНІСТЬ: AC 220-240V
50 / 60Hz 1850-2200W

ДЛЯ ЧОГО ПОТРІБНА МОДЕЛЬ З РЕГУЛЮВАННЯМ?

Звичайний чайник нагріває воду до 100° C, після чого відключається. У моделях з регулюванням можна нагріти воду до певної температури, не доводячи її до кипіння.

Для чого це потрібно? Відомо, що чорний чай необхідно заварювати при температурі 100° C,

червоний - 90°, зелений не більш 80°, жовтий - близько 75°, білий - 65-

70°. При дотриманні температурного режиму заварка віддасть весь свій аромат і смак. В іншому випадку, залита дуже гарячою водою, буде віддавати гіркоту. У чайниках без регулювання нагрівання можна визначити лише приблизно. Зазвичай господині кип'ятять воду, а потім дають їй охолонути до потрібної температури.

У моделях з регулюванням, температуру можна виставити з точністю до декількох градусів, а коли вода нагріється, відразу залити її в заварник.

УМОВИ ГАРАНТІЙНОГО ОБСЛУГОВУВАННЯ

ШАНОВНИЙ ПОКУПЕЦЬ!

Компанія Rotex висловлює подяку за Ваш вибір і гарантує високу якість та бездоганне функціонування придбаного Вами виробу при дотриманні правил його експлуатації. Термін гарантії на всі вироби – 12 місяців з дня придбання. Даним гарантійним талоном Rotex підтверджує справність даного виробу і бере на себе зобов'язання щодо безкоштовного усунення всіх несправностей, що виникли з вини виробника. Гарантійний ремонт може бути проведений у авторизованому сервісному центрі на території України.

УМОВИ ГАРАНТІЇ:

1. Справжня гарантія має силу при дотриманні наступних умов:

– правильне і чітке заповнення гарантійного талона з зазначенням найменування моделі, її серійного номера, дати продажу і печатки фір-

ми-продавця у гарантійному талоні і відривних купонах;

– наявність оригіналу квитанції (чека), що містить дату покупки.

2. Rotex залишає за собою право на відмову в гарантійному обслуговуванні у випадку ненадання вищезгаданих документів або якщо інформація в них буде неповною, нерозбірливою, суперечливою.

3. Гарантія не включає періодичне обслуговування, встановлення, налаштування виробу вдома у власника.

4. Не підлягають гарантійному ремонту вироби з дефектами, що виникли унаслідок: механічних пошкоджень; недотримання умов експлуатації або помилкових дій власника; неправильного встановлення, транспортування; стихійних лих (блискавка, пожежа, повінь і т.п.), а також інших причин, що знаходяться поза контролем продавця і виробника; попадання всередину виробу сторонніх предметів, рідин, комах; ремонту або внесення конструктивних змін

неуповноваженими особами; використання приладу в професійних цілях; відхилень від Державних технічних стандартів живлячих, телекомунікаційних і кабельних мереж; при виході з ладу деталей, що мають обмежений термін служби.

5. Справжня гарантія не обмежує законних прав споживача, наданих йому чинним законодавством.

ГАРАНТІЙНІ ЗОБОВ'ЯЗАННЯ

Даний виріб призначений тільки для побутового застосування!

I. ТЕРМІН ГАРАНТІЇ ЯКОСТІ І ВІДПОВІДНОСТІ ЗАЯВЛЕНОМУ ТЕХНІЧНОМУ СТАНУ СКЛАДАЄ:

- 1) На виріб – 12 місяців з дня його продажу (підтверджується товарним чеком);
- 2) На замінені після закінчення гарантійного терміну вузли, агрегати і запасні частини – 30 днів з дня їх установки у виріб

(підтверджується в гарантійному талоні відповідною відміткою з круглою печаткою сервісного підприємства).

3) При обміні товару на аналогічну модель у гарантійному талоні вписується дата продажу товару та дата ремонту товару шляхом обміну.

II. ВИМОГИ ДО ПРЕТЕНЗІЙ.

З метою посилення відповідальності експертів за висновок, претензії що до якості виробу і його технічного стану, приймаються тільки в уповноважених сервісних підприємствах, а також у сервісних відділах роздрібною торгівельної мережі, де був придбаний виріб.

III. ПРОВЕДЕННЯ ГАРАНТІЙНОГО РЕМОНТУ:

- 1) Гарантійний ремонт виробу здійснюється вказаним в гарантійному талоні або іншим уповноваженим сервісним підприємством.
- 2) У разі проведення

гарантійного ремонту гарантійний термін на сам виріб і його комплектуючі частини, які не були замінені при ремонті, продовжується на термін перебування виробу у ремонті.

IV. ВАЖЛИВО! ГАРАНТІЯ НА ВИРІБ ВТРАЧАЄ СИЛУ У РАЗІ, КОЛИ:

- 1) Виріб не має цього гарантійного талона.
- 2) Гарантійний талон заповнений частково або неправильно і/або з виправленнями без їх підтвердження Продавцем;
- 3) Серійний номер на виробі видалений або пошкоджений, якщо він там був передбачений і раніше був записаний до гарантійного талону.
- 4) Ремонтні роботи проведені сервісним підприємством, не уповноваженим на даний вид діяльності (підтверджується Договором або одноразовою угодою).
- 5) Без узгодження з Продавцем до виробу внесені конструктивні зміни (під-

тверджується експертним висновком).

V. ГАРАНТІЯ НА ВІДПОВІДНІСТЬ ВИРОБУ ЯКОСТІ НЕ РОЗПОВСЮДЖУЄТЬСЯ НА ВИПАДКИ, КОЛИ НЕСПРАВНОСТІ ВИРОБУ БУЛИ ВИКЛИКАНІ:

- недбалим поводженням з ним і неправильною його експлуатацією (наприклад – експлуатація в умовах «не побутового характеру», де використання виробу непридатне через зміну його статусу як «прилад побутового призначення»; експлуатація з порушенням вимог загально прийнятих правил безпеки при експлуатації електричних приладів, недотриманням інструкції по монтажу і експлуатації, і т.д.);
- неправильними монтажними і/або пусконалагоджувальними роботами;
- транспортними та механічними пошкодженнями;
- використанням неякіс-

них або невідповідних витратних матеріалів;

- підключенням виробу до комунікацій і систем (електроживлення, водопровід, каналізація), не відповідним вимогам національних Державних стандартів;
- природними явищами, стихійними лихами, пожежею і т.д.;
- попаданням у виріб сторонніх предметів, речовин, рідин, тварин, комах і таке ін.

VI. НА КОРИСТЬ ВАШОЇ ВЛАСНОЇ БЕЗПЕКИ!!!

Ремонт і обслуговування виробу повинні здійснюватися тільки фахівцями сервісних центрів, навченими і атестованими на проведення подібних робіт. Будь ласка, запитуйте у Продавця інформацію про найближчий сервісний центр, уповноважений на проведення монтажних і/або пусконаладжувальних робіт.

Термін експлуатації не менше 3 років з дати початку використання.

Термін зберігання необмежений.

Дата виробництва збігається з серійним номером і номером партії, які вказані на упаковці товару, xxxx/xx / xx - рік, місяць та дата відповідно.

Виробник має право на внесення змін до дизайну, комплектації, а також до технічних характеристик виробу під час вдосконалення своєї продукції без додаткового повідомлення про зміни.

СПИСОК СЦ ПО СЕРВІСНОМУ ОБСЛУГОВУВАННЮ ТОВАРІВ ТОРГОВОЇ МАРКИ ROTEX

МІСТО	НАЗВА СЦ	АДРЕСА	ТЕЛЕФОН
БІЛА ЦЕРКВА	СЦ "ЕЛІКОН"	БУЛ. ОЛЕКСАНДРІЙСЬКИЙ, 52	38(0456)38-29-00, (098)0176125
ВІННИЦЯ	ВФ ТОВ "ЛОТОС"	ВУЛ. ЕНЕРГЕТИЧНА, 3-А	(067) 622-56-62, 0800 755-004
ВІННИЦЯ	СЦ "ЕКСПЕРТ"	ВУЛ. ВАТУТІНА, 23/2	38(0432) 669758, 617071. 38(098) 620-91-51
ГУЛЯЙПОЛЕ	"ЕЛЕКТРОСВІТ"	ВУЛ. ШЕВЧЕНКА, 18-В	(06145) 4-14-21, (095) 35-11-442, (098) 55-80-348
ДНІПРО	СЦ "УНІВЕРСАЛ СЕРВІС"	ВУЛ КОРОТКА, 41А	(056) 790-04-60
ДНІПРО	ТОВ "ЛОТОС"	ПР-Т. ОЛЕКСАНДРА ПОЛЯ, 59	(067)444-00-57, (066)954-72-67, 0-800-605-627
ДОНЕЦЬК	СЦ "СХІД-СЕРВІС"	ВУЛ. ЖМУРЫ 1	(066) 5082652, (095) 7617000
ДОНЕЦЬК	СЦ "ЕЛІПС"	БУЛ. ШЕВЧЕНКА, 52	(062) 385 99 10 (050) 77 55 800
ДОНЕЦЬК	СЦ "IQSERVICE"	ВУЛ. УНІВЕРСИТЕТСЬКА, 75	(050) 94 000 61 (063) 94 000-61 (062) 213 00 61
ЖИТОМИР	АСЦ "ЄВРОСЕРВІС"	ВУЛ.ЛЬВІВСЬКА,11	(0412) 55-55-15, (093) 461-95-96
ЖИТОМИР	ТЕХНОСЕРВІС "СФЕРА"	ВУЛ. БУЛЬВАР НОВИЙ, 7	(0412) 44-51-00, (096) 908-77-95
ЗАПОРІЖЖЯ	СЦ "АЛЬФАТЕХНОЦЕНТР"	ПР-Т. СОБОРНИЙ, 152	(095) 272-03-03, (097) 292-29-03
ЗАПОРІЖЖЯ	ЗФ ТОВ "ЛОТОС"	ВУЛ. ГОГОЛЯ, 175	(050) 730-66-11, (063) 959-44-20
ЗАПОРІЖЖЯ	СЦ "ЛІДЕР"	ПР-Т. СОБОРНИЙ, 102	(061) 708-10-50, (095) 114-92-28, (067) 936-24-36

ІВАНО- ФРАНКІВСЬК	СЦ "М-СТАЙЛ"	ВУЛ. НЕЗАЛЕЖНОСТІ, 179Б	38(0342) 77-33- 22, (050)433-33- 44, (096)7332233
ІВАНО ФРАНКІВСЬК	ИФ ТОВ "ЛОТОС"	ВУЛ. ВОВЧИНЕЦЬКА, 223	(0342) 75-60-40, (099)718-96-71
КИЇВ	"АМАТІ-СЕРВІС"	ВУЛ. БОРИСПІЛЬСКА,9, КОРП.57	(044) 369-50-01, 369-50-30
КИЇВ	СЦ "SKELETON"	ПР-Т. П. ГРИГОРЕНКА, 22/20	(044) 337-77-12, (050) 205-12-12, (098) 205-12-12, (063) 205-12-12
КИЇВ	ТОВ "ПОБУТТЕХ СЕРВІС"	ВУЛ. ПЕТРА САГАЙДАЧНОГО, 12	(044) 425-19-89, (067) 238-30-99, (050) 344-42-42 (VIBER), (044) 462-52-92
КИЇВ	ТОВ «АУДІО ВІДЕО СЕРВІС»	ВУЛ. МАРТИРОСЯНА, 12	(044)245-73-31
КРОПИВНИЦЬКИЙ	СЦ "ОПТРОН"	БУЛ. СТУДЕНТСЬКИЙ, 1	(0522) 24-96-47, ФАКС 24-45-22
КРОПИВНИЦЬКИЙ	КФ ТОВ "ЛОТОС"	ВУЛ. КОРОЛЕНКА, 2	(0522) 35-79-23, (0522) 27-33-00, (067) 560-01-24
КОЛОМІЯ	ФОП УСТЯК Я. В.	ВУЛ. БАНДЕРИ,17/1	(067) 6722485, (066) 6571175
КОНОТОП	СЦ "АЛЕКСЕЙ"	ПР. ЧЕРВОНОЇ КАЛИНИ, 11	(05447) 6-13-56; (097)9207602
КОРОСТЕНЬ	СЦ "АВТОРИТЕТ"	ВУЛ. ШЕВЧЕНКА, 28	(04142) 9-23-11, ФАКС 5-06-27
КРАМАТОРСЬК	СЦ "САТУРН-ДОНБАС"	ВУЛ. ПОШТОВА, 5А	(050) 973-20-14, (097) 077-48-92
КУП'ЯНСЬК	ФОП ШЕРБАК О.В. (ЕКВАТОР)	ЖОВТНЕВА ПЛОЩА, 10/2	(05742) 22-033, (099) 223-79-98
КРЕМЕНЧУК	СЦ "ЕКОСАН"	ВУЛ. АКАДЕМІКА МАСЛОВА, 44, ОФ.2	(05366) 3-91-92, (066) 230-44-71, (096) 446-71-06
КРИВИЙ РІГ	КРФ ТОВ "ЛОТОС"	ВУЛ. СОБОРНОСТІ, 56	(056) 440-07-79, (067) 998-05-20 (097) 503-00-77, (095) 503-00-77

ЛУБНИ	ФОП КОПОТУН О. П.	ВУЛ. МОНАСТИРСЬКА, 50	(050) 107-77-17, (067) 787-23-23, (063) 579-59-69, (068) 641-66-86, (05361) 74-335
ЛУГАНСЬК	СЦ "СХІДНИЙ"	ВУЛ. ЛОМОНОСОВА, 96Ж	(0642) 33-11-86, 33-02-42
ЛУЦЬК	СЦ "ВАШ МАСТЕР"	ПР-Т. ПЕРЕМОГИ, 22	*(03322) 3-01-03, (067)115-73-80, (073)487-22-82, (099)316-31-23
ЛЬВІВ	СЦ "РОСІМПЕКС"	ВУЛ. ШАРАНЕВИЧА, 28	(032) 239-55-77, 239-51-52
ЛЬВІВ	ФОП "ХАВТУР Р.Б."	ВУЛ. ЗЕЛЕНА, 153	(032) 270-74-79, (067) 729-33-93
МАРИУПОЛЬ	СЦ "МАЙСТЕР ТА МАРГАРИТА"	ПР-Т. МИРУ, 96	(0629) 49-36-06, (098) 370-78-08
МАРИУПОЛЬ	МАРФ ТОВ "ЛОТОС"	ПР-Т. МЕТАЛЛУРГІВ, 95	(0629) 49-30-05, (0629) 49-30-06, (098) 998-50-28
МЕЛІТОПОЛЬ	СЦ "MASTERJECK"	ПР-Т. 50-РІЧЧЯ ПЕРЕМОГИ, 32/2	(098) 0484481, (098) 6137331 (0619) 466996
МИКОЛАЇВ	СЦ "ЗАКОН ОМА"	ВУЛ. КОСМОНАВТІВ, 81/16, ОФІС 326	(051) 272-52-32, (063) 156-59-18
МИКОЛАЇВ	АСЦ "ТЕЛЕСЕРВІС ЛТД"	ВУЛ. ОКЕАНІВСЬКА, 1	(0512) 63-33-40
МИКОЛАЇВ	НФ ТОВ "ЛОТОС"	ВНУТРІШНЬОКВАРТАЛЬ- НИЙ ПРОЇЗД, 2	(0512) 58-06-47, (0512) 24-22-60
НОВА КАХОВКА	СЦ "ЕЛЕКТРОН"	ВУЛ.ГОРЬКОГО 48 - ДРІБНА ПОБУТОВА ТЕХНІКА ВУЛ. СОБОРНА, 33-А - ВЕЛИКА ПОБУТОВА ТЕХНІКА	(05549) 7-83-98
НОВОМОСКОВСЬК	ТОВ "ЛОТОС"	ВУЛ. СУЧКОВА, 54	(097) 075-85-68, (050) 481-58-71, (066) 081-80-14
ОДЕСА	СЦ "ПРОФІ"	ПР-Т. МАРШАЛА ЖУКОВА, 4/7	(048) 784-08-37, 798-82-60

ПАВЛОГРАД	ПФ ТОВ "ЛОТОС"	ВУЛ. ДНІПРОВСЬКА, 188	(066) 950-91-32, (050)745-66-96
ПОЛТАВА	"АМАТІ-СЕРВІС"	ВУЛ. ЗІНЬКІВСЬКА, 21	(0532) 690946, (093) 5628125, (093) 5628154
ПРИЛУКИ	"АМАТІ-СЕРВІС"	ВУЛ. КИЇВСЬКА, 371-А	(04637) 53982
РІВНЕ	СЦ "ДП АДАМАНТ-РІВНЕ"	ВУЛ. ОРЛОВА, 2. (3 ПОВЕРХ)	(0362) 45-00-42, (096) 677-71-04
РІВНЕ	СЦ "ТІКО"	ВУЛ. ВІДІНСЬКА, 42А	(0362) 629-429, 288-902
САМБІР	"ЕЛЕКТРОНІК"		
СЄВЄРОДОНЕЦЬК	ЧП "СДРТ"	ВУЛ. КУРЧАТОВА, 19-Б	(06452) 2-38-28
СЛАВУТИЧ	«ТЕЛЕАТЕЛЬБЕ», ФОП МЕЛЕШКО	ВУЛ. МОСКОВСЬКИЙ КВАРТАЛ, 10	(04579) 29895, (066) 0750479
СМІЛА	СЦ "ЛАСК-СЕРВІС"	ВУЛ. МІЧУРИНА, 32	(04733) 4-61-82, (04733) 4-31-35
СТРИЙ	КП "ТЕЛЕРАДІОСЕРВІС"	ВУЛ. ШЕВЧЕНКА, 171Б, ОФІС 10	(067) 511-62-00, (03245) 5-83-81
СУМИ	СЦ "ЕЛЬФ"	ВУЛ. ПЕТРОПАВЛІВСЬКА, 86/1	(542) 210-679, 650-340, 655-510
ТЕРНОПІЛЬ	СЦ "РАДІО-СЕРВІС"	ВУЛ. ВЕРБИЦЬКОГО, 7	(0352) 51-85-51
УЖГОРОД	СЦ "РЕМОНТ ДОМАШНЬОЇ ТЕХНІКИ"	ВУЛ. ЛЕГОЦЬКОГО, 3/2	(031) 2-654-266
УМАНЬ	"ЦСО ЕЛЕКТРОН-СЕРВІС"	ВУЛ. УСПЕНСЬКА, 1/24	(04744) 4-66-14, 4-61-34
ХАРКІВ	СЦ "ДІСА-СЕРВІС"	ВУЛ.ТОБОЛЬСКА, 69 ВХІД З БОКУ ВУЛ. 23 СЕРПНЯ, 64	(057) 343-96-06
ХАРКІВ	СЦ "ОКІ ДОКІ"	ВУЛ.СЕРГІЯ ЄСЄНІНА, 9	(050) 585-00-99 (067) 253-00-99 (063) 202-00-99 (057) 755-744-4
ХЕРСОН	СЦ "ДИСПЛЕЙ-ПЛЮС"	ВУЛ. РОБІТНИЧА, 66	(0552) 48-57-77, ФАКС 49-01-52
ХЕРСОН	СЦ "РАДІО"	ВУЛ. ЯРОСЛАВА МУДРОГО, 23	(0552) 26-44-79, 22-57-30, 22-61-21
ХЕРСОН	ХФ ТОВ "ЛОТОС"	ПР-Т. 200 РІЧЧЯ ХЕРСОНА, 9	(067)785-46-35, (050)49-46-043

ХМЕЛЬНИЦЬКИЙ	СЦ "ЮС-СЕРВІС"	ВУЛ. ПРОСКУРІВСЬКОГО ПІДПІЛЛЯ, 117	(382) 70-03-32
ЧЕРКАСИ	ЧП "РТСЦ "ВЕСЬ СВІТ ЧЕРКАЩИНИ"	ВУЛ. ПРИПОРТОВА, 22-А КОРП.1 ОФ. 220	(0472) 383790, 383690
ЧЕРКАСИ	СЦ "ТЕХНО-ХОЛОД"	ВУЛ.МАКСИМА ЗАЛІЗНЯКА 146, ОФ.102	(096) 505-63-63, (073) 167-57-37, (099) 5367535
ЧЕРНІВЦІ	СЦ "ЕЛЕКТРОСЕРВІС"	ВУЛ. ЛУК`ЯНА КОБИЛИЦІ, 76	(0372) 55-48-69,(050) 434-55-29
ЧЕРНІГІВ	СЦ "НАШ СЕРВІС"	ВУЛ. ШЕВЧЕНКА, 4	(0462) 675 858
ШОСТКА	КП ТД "БЕРЕЗКА-СЕРВІС"	ВУЛ. РОБОЧА,5	(05449) 4-07-07, (50) 184-02-77, (05449) 4-10-30, (67) 847-41-02, (66) 530-62-91
ХМЕЛЬНИЦЬКИЙ	СЦ "ЮС-СЕРВІС"	ВУЛ. ПРОСКУРІВСЬКОГО ПІДПІЛЛЯ, 117	(382) 70-03-32
ЧЕРКАСИ	ЧП "РТСЦ "ВЕСЬ СВІТ ЧЕРКАЩИНИ"	ВУЛ. ПРИПОРТОВА, 22-А КОРП.1 ОФ. 220	(0472) 383790, 383690
ЧЕРКАСИ	СЦ "ТЕХНО-ХОЛОД"	ВУЛ.МАКСИМА ЗАЛІЗНЯКА 146, ОФ.102	(096) 505-63-63, (073) 167-57-37, (099) 5367535
ЧЕРНІВЦІ	СЦ "ЕЛЕКТРОСЕРВІС"	ВУЛ. ЛУК`ЯНА КОБИЛИЦІ, 76	(0372) 55-48-69,(050) 434-55-29
ЧЕРНІГІВ	СЦ "НАШ СЕРВІС"	ВУЛ. ШЕВЧЕНКА, 4	(0462) 675 858
ШОСТКА	КП ТД "БЕРЕЗКА-СЕРВІС"	ВУЛ. РОБОЧА,5	(05449) 4-07-07, (50) 184-02-77, (05449) 4-10-30, (67) 847-41-02, (66) 530-62-91

ГАРАНТІЙНИЙ КУПОН

rotex ГАРАНТІЙНИЙ КУПОН №3	Артикул	Виробничий номер	Адреса/телефон клієнта	Дата прийому	Дата видачі	Дефект	Підпис, печатка
rotex ГАРАНТІЙНИЙ КУПОН №2	Артикул	Виробничий номер	Адреса/телефон клієнта	Дата прийому	Дата видачі	Дефект	Підпис, печатка
rotex ГАРАНТІЙНИЙ КУПОН №1	Артикул	Виробничий номер	Адреса/телефон клієнта	Дата прийому	Дата видачі	Дефект	Підпис, печатка

ГАРАНТІЙНИЙ КУПОН

rotex

комфортна техніка для тебе

ГАРАНТІЙНИЙ КУПОН №1

rotex

комфортна техніка для тебе

ГАРАНТІЙНИЙ КУПОН №2

rotex

комфортна техніка для тебе

ГАРАНТІЙНИЙ КУПОН №3



ГАРАНТІЙНИЙ ТАЛОН

Артикул

Виробничий
номер

Дата
продажу

Штамп
магазину

Підпис
продавця

Підпис покупця, що
підтверджує ознайом-
лення і згоду з умовами
безкоштовного сервіс-
но-технічного обслуго-
вування виробу, а також
відсутність претензій до
зовнішнього вигляду та
кольору виробу.



rotex

+38 044 207 10 43
rotex.ua

 facebook.com/rotex2005
 youtube.com/c/rotextechnics2005

