

rotex

комфортна техніка для тебе



Інструкція
з експлуатації



3 в 1 МУЛЬТИМЕЙКЕР
БУТЕРБРОДНИЦЯ

ГРИЛЬ / ВАФЕЛЬНИЦЯ / СЕНДВІЧНИЦЯ

RSM220-B

ЗНАЙОМСТВО З БУТЕРБРОДНИЦЕЮ (3 В 1 МУЛЬТИМЕЙКЕР)

Вітаємо вас із придбанням нової бутербродниці 3 в 1 мультимейкер! Перед використанням нового приладу вперше важливо, щоб ви прочитали інструкції, викладені у цій брошурі, та дотрималися їх, навіть якщо переконані, що добре знаєте, як користуватися такими приладами. Для використання приладу в майбутньому знайдіть для нього безпечне місце і тримайте цю брошуру під рукою. Особливу увагу зверніть на розділ «Важливі заходи безпеки».

Ми щиро віримо у те, що протягом багатьох років ви будете отримувати справжнє задоволення від функцій і можливостей цього виробу!

Перед тим як користуватися пристроєм, уважно прочитайте інструкцію з експлуатації. Цей пристрій призначено лише для побутового використання. У разі комерційного використання, невідповідного використання чи недотримання інструкцій виробник не бере на себе відповідальності, а гарантія втрачає чинність.

НЕБЕЗПЕЧНО

- Не занурюйте пристрій у воду чи іншу рідину та не мийте його під краном.

ПОПЕРЕДЖЕННЯ

- Перед тим як під'єднувати пристрій до мережі, перевірте, чи збігається напруга, вказана на таблиці з даними, із напругою у мережі.
- Не використовуйте пристрій, якщо на штекері, шнурі живлення або самому пристрої помітні пошкодження, або якщо пристрій упав.
- Для уникнення небезпеки ніколи не під'єднуйте цей пристрій до зовнішнього таймера.
- Перевірку та ремонт пристрою слід проводити виключно у сервісному центрі, уповноваженому Rotex. Не намагайтеся ремонтувати пристрій самостійно, це призведе до втрати гарантії.
- Якщо шнур живлення пошкоджений, для уникнення небезпеки його необхідно замінити, звернувшись до уповноваженого сервісного центру або фахівців із належною кваліфікацією.
- Ніколи не залишайте пристрій без нагляду, коли він під'єднаний до мережі.
- Цей пристрій не призначено для користування особами (включаючи дітей) з послабленими фізичними відчуттями чи розумовими здібностями і цим пристроєм можуть користуватися діти віком від 8 років або більше, за умови, що користування відбувається під наглядом, їм було проведено інструктаж щодо безпечного користування пристроєм та їх

було повідомлено про можливі ризики.

- Дорослі повинні стежити, щоб діти не бавилися пристроєм.

- Не дозволяйте дітям виконувати чищення та догляд без нагляду дорослих.

- Тримайте пристрій і шнур живлення подалі від дітей.

- Підключайте пристрій лише до заземленої розетки.

- Шнур живлення не повинен висіти над кутом столу або над робочою поверхнею, на якій стоїть пристрій.

- Коли пристрій працює, доступні поверхні пристрою можуть сильно нагріватися.

- Перед тим, як чистити пристрій чи відкладати його на зберігання, дайте пристрою повністю охолонути.

- Ніколи не торкайтеся пластин гострими або абразивними предметами, оскільки це може пошкодити антипригарне покриття.

- Цей пристрій призначений виключно для побутового використання.

- Після використання завжди вимийте пристрій та від'єднайте його від мережі

- Після використання завжди чистіть пристрій

ОПИС ПРИЛАДУ

- 1 - Теплоізолюваний корпус
- 2 - 2/4 відділення для продуктів
- 3 - Пластини для СЕНДВІЧІВ
- 4 - Пластини для ВАФЕЛЬ

5 - Пластини для ГРИЛЯ

6 - Зелений індикатор роботи

7 - Червоний індикатор нагрівання

8 - Фіксатор кришки

9 - Фіксатори пластин (відіжміть в сторону, коли потрібно поміняти пластину)

УВАГА! Даний прилад є універсальним! У ньому поєднано одразу 3 прилади завдяки змінним внутрішнім поверхням різної форми, тож ви можете готувати: готувати сендвічі (бутербродниця); випікати вафлі (вафельниця); підсмажувати і підігрівати (гриль).

ПІДГОТОВКА ДО РОБОТИ

- Розпакуйте прилад.


- Видаліть з приладу пакувальний матеріал.

- Переконайтеся у відсутності пошкоджень корпусу і мережевого шнура.

- Перед першим використанням приладу виконайте його чищення, керуючись вказівками розділу «Чищення і догляд».

УВАГА!

- Вперше увімкніть прилад у добре провітрюваному приміщенні, в якому відсутні продукти харчування. Засвітиться червоний індикатор «МЕРЕЖА». Дочекайтеся, поки засвітиться зелений індикатор «НАГРІВАННЯ» — це означає, що прилад прогрівся.



-При першому використанні приладу нагрівальні елементи обгоряють, при цьому можлива поява невеликої кількості диму. Це є нормальним явищем і не свідчить про несправність приладу.

- Перед використанням приладу можна змастити антипригарне покриття олією і просмажити два шматочки хліба або іншого харчового продукту (залежно від встановленої форми), дотримуючись правил експлуатації (див. нижче), але вживати їх не варто. Такі дії слід виконати лише перед першим використанням приладу!

-Від'єднайте прилад від мережі та дочекайтеся, поки він повністю охолоне. Потім протріть антипригарне покриття вологим рушником.

БУДЬТЕ ОБЕРЕЖНІ! Під час роботи

прилад дуже нагрівається. Щоб уникнути отримання опіків, не торкайтеся гарячих поверхонь, тримайтеся лише за ручку. Рекомендується користуватися прихватками (не входять до комплекту).

УВАГА! Допустимий час безперервної роботи приладу – 30 хвилин, з обов'язковим подальшим від'єднанням від мережі та повним охолодженням. Забороняється піднімати та переносити прилад, підключений до мережі, а також гарячий прилад.

ЕКСПЛУАТАЦІЯ ПРИЛАДУ З ФОРМАМИ ДЛЯ СЕНДВІЧІВ

- Переконайтеся у тому, що прилад охолов
- Покладіть всередину приладу форму для сендвічів (3) замість попередньої



- Вставте вилку в розетку. Закрийте кришку приладу. Щоб розігріти прилад, зачекайте приблизно 3 хвилини

- Як тільки антипригарне покриття досягне необхідної температури, червона лампочка згасне. Це означає, що бутербродниця 3 в 1 готова до експлуатації

- Під час експлуатації лампочка температурного показника буде то світитися, то гаснути — це, у свою чергу, вказує на правильний контроль функціонування

- Для досягнення золотавої скоринки намащуйте невелику кількість вершкового масла або маргарину на зовнішню сторону хліба.

Помістіть скибочку хліба на антипригарне покриття, додайте начинку, потім покладіть ще одну скибочку хліба зверху на начинку. Обережно стисніть ручки і закрийте кришку бутербродниці 3 в 1.

- Через приблизно 2 хвилини сендвічі будуть готові, хоча час приготування — це справа смаку.

- Роботу приладу можна зупинити у будь-який момент шляхом виймання вилки з розетки.

- Щоб вийняти сендвічі, використовуйте пластикову лопаточку. В жодному разі не використовуйте гострі предмети, наприклад, ніж, оскільки це може призвести до пошкодження антипригарного покриття.

УВАГА! Якщо прилад важко закривається, це означає, що всередину покладено занадто товсті шматки хліба або багато начинки. Прилад не повинен закриватися із прикладанням зусилля.

ЕКСПЛУАТАЦІЯ ПРИЛАДУ ІЗ ФОРМАМИ ДЛЯ ВАФЕЛЬ

- Переконайтеся, що прилад охолов
- Покладіть всередину приладу форму для вафель (4) замість попередньої.

- Вставте вилку в розетку. Закрийте кришку приладу. Щоб розігріти при-



лад, зачекайте приблизно 3 хвилини.

- Як тільки антипригарне покриття досягне необхідної температури,

червона лампочка згасне. Це означає, що прилад готовий до експлуатації.

- Під час експлуатації лампочка температурного показника буде то світитися, то гаснути — це, у свою чергу, вказує на правильний контроль функціонування.

- Перед випіканням вафель рекомендуємо змастити форму олією. Якщо за рецептом тісто рідке, то слід влити у нього кілька чайних ложок олії, після цього воно розтечеться самостійно), якщо густе, то попередньо розрівняти

- Випікати вафлі необхідно від 2 до 5 хвилин (час приготування залежить від типу рецепта і кількості тіста)

- Якщо вафлі готові, відкрийте пристрій і вийміть їх. Також ви можете у будь-який момент зупинити роботу пристрою, вийнявши вилку із розетки.

- Щоб вийняти вафлі, використовуйте пластикову лопаточку. В жодному разі не використовуйте гострі предмети, наприклад, ніж, оскільки це може призвести до пошкодження антипригарного покриття.

- Після випікання не кладіть вафлі одна на одну, а розкладіть їх на решітку для того, щоб вони не злиплися, а трішки підсохли і були хрусткими.

УВАГА! Якщо пристрій важко закривається, це означає, що налито за-

надто багато рідкого тіста. Прилад не повинен закриватися із прикладанням зусилля.

ЕКСПЛУАТАЦІЯ ПРИЛАДУ ІЗ ФОРМОЮ ДЛЯ ГРИЛЯ



- Переконайтеся, що прилад охолов
- Покладіть всередину приладу форму для гриля С замість попередньої
- Вставте вилку в розетку. Закрийте кришку приладу. Щоб розігріти прилад, зачекайте приблизно 3 хвилини.

- Як тільки антипригарне покриття досягне необхідної температури, червона лампочка згасне. Це означає, що прилад готовий до експлуатації.

- Під час експлуатації лампочка температурного показника буде то світитися, то гаснути — це, у свою чергу, вказує на правильний контроль функціонування.

- Після розігрівання відкрийте пристрій і помістіть у нього м'ясо, рибу, птицю, овочі або інші продукти для смаження або підігрівання. Внутрішню поверхню рекомендується

змастити рослинною олією.

- Злегка натискаючи, акуратно закрийте пристрій
- У даній моделі приладу не передбачений вибір температури нагрівання, тому просто від'єднайте його по проходженні необхідного часу від розетки (залежить від того, що ви смажите), і перевірте, чи продукти приготувалися.
- Якщо продукти приготовані, відкрийте пристрій і вийміть їх. Також ви можете у будь-який момент зупинити роботу пристрою, вийнявши вилку із розетки. Щоб вийняти продукти, використовуйте пластикову лопаточку. В жодному разі не використовуйте гострі предмети, наприклад, ніж, оскільки це може призвести до пошкодження антипригарного покриття.

УВАГА! Якщо прилад важко закривається, це означає, що всередину покладено занадто багато продуктів або якщо вони занадто великого розміру. Прилад не повинен закриватися із прикладанням зусилля.

КОРИСНІ ПОРАДИ

- Перед використанням попередньо розігрівайте прилад.
- Для найкращого результату використовуйте скибочки або шматочки середньої товщини.
- Для сендвічів ви можете використовувати і чорний, і білий хліб.
- Допускається використання аро-

матизованих харчових олій.

- Для додаткової ароматизації тосту ви можете заздалегідь змащувати/збризувати шматочки хліба, наприклад, салом/смальцем, беконом і т. д.
- Не завадять і додавання гарніру: цибулі, петрушки, м'яси, кілець олив, часник, томати і т. д.
- Ріжте хліб, м'ясо або готуйте тісто так, щоб вони підходили за розміром до відповідної форми. Частини, які виходять за межі форми, будуть стерті у крихту або підгоряти.
- Використовуйте лише вершкове масло або звичайний маргарин, оскільки інші жири підгорають. Не кладіть у сендвічі занадто багато начинки, інакше вона буде витікати. Те ж саме стосується і овочів на грилі, наприклад, помідорів.
- У сендвічах і на грилі намагайтеся не використовувати овочі, які в'януть під впливом температури (салат, огірок). У разі використання помідорів і цибулі результат буде хорошим.

ЧИЩЕННЯ І ДОГЛЯД

- Від'єднайте прилад від мережі.
- Починайте чищення приладу лише після того, як він повністю охолов.
- Очищуйте прилад від залишків їжі та інших забруднень щоразу після використання. Не відкладайте чищення, щоб уникнути утворення

залишків їжі, які важко видалити.

- Не занурюйте прилад у воду або інші рідини. Слідкуйте за тим, щоб вода не потрапляла на електричні з'єднання.

- Для видалення залишків їжі, що пригоріли, використовуйте будь-яку щітку із м'якою щетиною (не входить до комплекту). Протріть робочі панелі вологою серветкою або тканиною.

- Не використовуйте для чищення металеві щітки або абразивні миючі засоби.

- Корпус приладу протріть сухою або злегка вологою тканиною, просушіть на повітрі.

ЗБЕРІГАННЯ

Перед тим як прибрати прилад на зберігання, виконайте його чищення. Змотайте шнур живлення.

Прилади зберігаються у закритому сухому і чистому приміщенні за температури навколишнього повітря не вище + 40 °C і відносної вологості повітря не вище 70%, а також відсутності у навколишньому середовищі кислотних та інших випарів, які негативно впливають на матеріали приладів. Зберігайте прилад у недоступному для дітей місці.

ТРАНСПОРТУВАННЯ

Прилади транспортують усіма видами транспорту відповідно до правил перевезення вантажів, які діють на транспорті конкретного виду.

При перевезенні приладу використовуйте оригінальну заводську упаковку.

Транспортування приладів повинно у жодному разі не допускати можливість безпосереднього впливу на них атмосферних опадів та агресивних середовищ.

ТЕХНІЧНІ ХАРАКТЕРИСТИКИ

Електроживлення:

220-240 В ~ 50/60 Гц

Споживальна потужність: 780 Вт

Виробник має право на внесення змін до дизайну, комплектації, а також до технічних характеристик виробу під час вдосконалення своєї продукції без додаткового повідомлення про ці зміни.

УМОВИ ГАРАНТІЙНОГО ОБСЛУГОВУВАННЯ

ШАНОВНИЙ ПОКУПЕЦЬ!

Компанія Rotex висловлює подяку за Ваш вибір і гарантує високу якість та бездоганне функціонування придбаного Вами виробу при дотриманні правил його експлуатації. Термін гарантії на всі вироби – 24 місяці з дня придбання. Даним гарантійним талоном Rotex підтверджує справність даного виробу і бере на себе зобов'язання щодо безкоштовного усунення всіх несправностей, що виникли з вини виробника. Гарантійний ремонт може бути проведений у авторизованому сервісному центрі на території України.

УМОВИ ГАРАНТІЇ:

1. Справжня гарантія має силу при дотриманні наступних умов:
– правильне і чітке заповнення гарантійного талона із зазначенням найменування моделі, її серійного номера, дати продажу і печатки фірми-продавця у гарантійному талоні і відривних купонах;
– наявність оригіналу квитанції (чека), що містить дату покупки.
2. Rotex залишає за собою право на відмову в гарантійному обслуговуванні у випадку ненадання вищезгаданих документів або якщо інформація в них буде неповною, нероз-

бірливою, суперечливою.

3. Гарантія не включає періодичне обслуговування, встановлення, налаштування виробу вдома у власника.

4. Не підлягають гарантійному ремонту вироби з дефектами, що виникли унаслідок:

- механічних пошкоджень;
 - недотримання умов експлуатації або помилкових дій власника;
 - неправильного встановлення, транспортування;
 - стихійних лих (блискавка, пожежа, повінь і т.п.), а також інших причин, що знаходяться поза контролем продавця і виробника;
 - попадання всередину виробу сторонніх предметів, рідин, комах;
 - ремонту або внесення конструктивних змін неуповноваженими особами;
 - використання приладу в професійних цілях;
 - відхилень від Державних технічних стандартів електричних мереж, телекомунікаційних і кабельних мереж;
 - при виході з ладу деталей, що мають обмежений термін служби.
5. Справжня гарантія не обмежує законних прав споживача, наданих йому чинним законодавством.

ГАРАНТІЙНІ ЗОБОВ'ЯЗАННЯ

I. ТЕРМІН ГАРАНТІЇ ЯКОСТІ І ВІДПОВІДНОСТІ ЗАЯВЛЕНОМУ ТЕХНІЧНОМУ СТАНУ СКЛАДАЄ:

- 1) На виріб – 24 місяці з дня його продажу (підтверджується товарним чеком);
- 2) На замінені після закінчення гарантійного терміну вузли, агрегати і запасні частини – 30 днів з дня їх установки у виріб (підтверджується в гарантійному талоні відповідною відміткою з круглою печаткою сервісного підприємства).
- 3) При обміні товару на аналогічну модель у гарантійному талоні вписується дата продажу товару та дата ремонту товару шляхом обміну.

II. ВИМОГИ ДО ПРЕТЕНЗІЇ.

З метою посилення відповідальності експертів за висновок, претензії щодо якості виробу і його технічного стану приймаються тільки в уповноважених сервісних підприємствах, а також у сервісних відділах роздрібно-торгівельної мережі, де був придбаний виріб.

III. ПРОВЕДЕННЯ ГАРАНТІЙНОГО РЕМОНТУ:

- 1) Гарантійний ремонт виробу здійснюється уповноваженим сервісним підприємством.

2) У разі проведення гарантійного ремонту гарантійний термін на сам виріб і його комплектуючі частини, які не були замінені при ремонті, продовжується на термін перебування виробу у ремонті.

IV. ВАЖЛИВО! ГАРАНТІЯ НА ВИРІБ ВТРАЧАЄ СИЛУ У РАЗІ, КОЛИ:

- 1) Виріб не має цього гарантійного талона.
- 2) Гарантійний талон заповнений частково або неправильно і/або з виправленнями без їх підтвердження Продавцем;
- 3) Серійний номер на виробі видалений або пошкоджений, якщо він там був передбачений і раніше був записаний до гарантійного талону.
- 4) Ремонтні роботи проведені сервісним підприємством, не уповноваженим на даний вид діяльності (підтверджується Договором або одноразовою угодою).
- 5) Без узгодження з Продавцем до виробу внесені конструктивні зміни (підтверджується експертним висновком).

V. ГАРАНТІЯ НА ВІДПОВІДНІСТЬ ВИРОБУ ЯКОСТІ НЕ РОЗПОВСЮДЖУЄТЬСЯ НА ВИПАДКИ, КОЛИ НЕСПРАВНОСТІ ВИРОБУ БУЛИ ВИКЛИКАНІ:

- недбалим поводженням з ним і неправильною його експлуатацією (наприклад – експлуатація в умовах «не побутового характеру», де використання виробу непридатне через зміну його статусу як «прилад побутового призначення»; експлуатація з порушенням вимог загально прийнятих правил безпеки при експлуатації електричних приладів, недотриманням інструкції по монтажу і експлуатації, і т.д.);
- неправильними монтажними і/або пусконаладжувальними роботами;
- транспортними та механічними пошкодженнями;
- використанням неякісних або невідповідних витратних матеріалів;
- підключенням виробу до комунікацій і систем (електроживлення), не відповідним вимогам національних Державних стандартів;
- природними явищами, стихійними лихами, пожежею і т.д.;
- попаданням у виріб сторонніх предметів, речовин, рідин, тварин, комах і таке ін.

VI. НА КОРИСТЬ ВАШОЇ ВЛАСНОЇ БЕЗПЕКИ!

Ремонт і обслуговування виробу повинні здійснюватися тільки фахівцями сервісних центрів, навченими і атестованими на проведення подібних робіт. Будь ласка, запитуйте у

Продавця інформацію про найближчий сервісний центр, уповноважений на проведення монтажних і/або пусконаладжувальних робіт. Адреси і телефони додаткових уповноважених Дистриб'ютором сервісних центрів ви зможете дізнатися у вашого Продавця.

ПРИМІТКА: Термін зберігання необмежений. Дата виробництва збігається із серійним номером і номером партії, які вказані на упаковці товару, xxxx / xx / xx — рік, місяць та дата відповідно. Строк (термін) придатності виробу становить 5 років. Строк служби виробу, за умови виконання правил використання виробу, становить 5 років.



БЕЗПЕКА НАВКОЛИШНЬОГО СЕРЕДОВИЩА

Утилізація Ви можете зробити свій внесок в охорону навколишнього середовища! Будь ласка, дотримуйтеся місцевих норм — передавайте електричне обладнання, що вийшло з ладу, у відповідний центр утилізації відходів.



Даний виріб відповідає вимогам до електромагнітної сумісності, що пред'являються директивою 2004/108/ЕС Ради Європи й розпорядженням 2006/95/ЕС для низьковольтних апаратів.

ГАРАНТІЙНИЙ ТАЛОН

Артикул

Серійний
номер

Дата
продажу

Штамп
магазину

Підпис
продавця

Підпис покупця, що підтверджує ознайомлення і згоду з умовами безкоштовного сервісно-технічного обслуговування виробу, а також відсутність претензій до зовнішнього вигляду та кольору виробу.

rotex

комфортна техніка для тебе

**ГАРАНТІЙНИЙ
ТАЛОН №3**

Артикул

Виробничий
номер

Адреса/телефон
клієнта

Дата
прийому

Дата
видачі

Дефект

Підпис,
печатка

rotex

комфортна техніка для тебе

**ГАРАНТІЙНИЙ
ТАЛОН №2**

Артикул

Виробничий
номер

Адреса/телефон
клієнта

Дата
прийому

Дата
видачі

Дефект

Підпис,
печатка

rotex

комфортна техніка для тебе

**ГАРАНТІЙНИЙ
ТАЛОН №1**

Артикул

Виробничий
номер

Адреса/телефон
клієнта

Дата
прийому

Дата
видачі

Дефект

Підпис,
печатка

rotex

комфортна техніка для тебе

ГАРАНТІЙНИЙ ТАЛОН №3

rotex

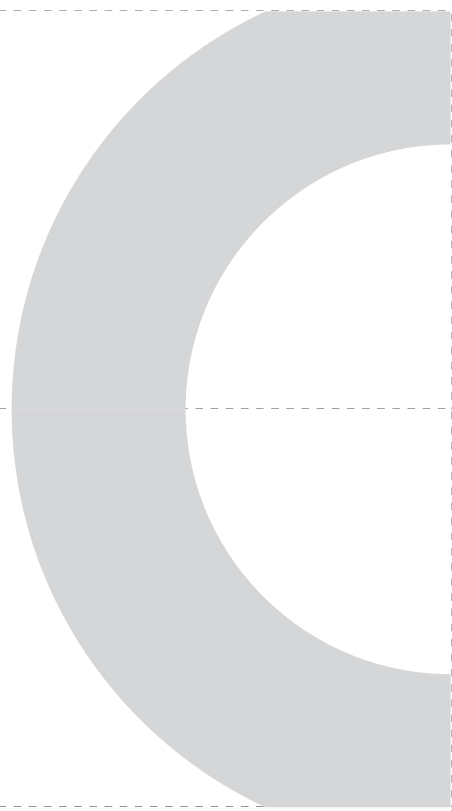
комфортна техніка для тебе

ГАРАНТІЙНИЙ ТАЛОН №2

rotex

комфортна техніка для тебе

ГАРАНТІЙНИЙ ТАЛОН №1



СПИСОК СЕРВІСНИХ ЦЕНТРІВ З ОБСЛУГОВУВАННЯ ТОВАРІВ ТОРГОВОЇ МАРКИ «ROTEX»

Бердичів	АСЦ «ЄвроСервіс»	вул. Житомирська, 57	(0414) 34-06-36, (068) 223-04-34
Вінниця	ЦС «Спеціаліст»	вул. Порики,1	(0432) 57-91-91, 50-91-91
Вінниця	ВФ ТОВ «Лотос»	вул. Енергетична, 3-а	(067) 622-56-62
Гуляйполе	ЦС «Електросвіт»	вул. Шевченка, 18-в	(06145) 4-14-21, (095) 3511442, (098) 5580348
Дніпро	УСЦ «ДИНЕК»	вул.Олеся Гончара, 6	(056) 735-63-28, (056) 735-63-25
Дніпро	ЦС «УНІВЕРСАЛ СЕРВІС»	вул. Коротка, 41А	(056) 790-04-60
Дніпро	ТОВ «Лотос»	пр-т. Олександра Поля, 59	(056) 34-67-05
Донецьк	ЦС «Схід-Сервіс»	вул. Жмури, 1	(066) 508-26-52, (095) 761-70-00
Донецьк	ЦС «Еліпс»	бул. Шевченка, 52	(062) 385-99-10, (050) 77-55-800
Донецьк	ЦС «QService»	вул. Університетська, 75	(050) 94-000-61, (063) 94-000-61, (062) 213 00 61
Дружківка	ЦС «Елма-сервіс»	вул. Енгельса, 120	(06267) 3-48-41
Житомир	АСЦ «ЄвроСервіс»	вул. Львівська,11	(0412) 55-55-15, (093) 461-95-96
Житомир	Техносервіс «СФЕРА»	вул. Бульвар новий, 7	(0412) 44-51-00, (096) 908-77-95
Запоріжжя	ЦС «Альфатехноцентр»	вул. Грязнова, 67	(095) 272-03-03, (097) 292-29-03
Запоріжжя	ЗФ ТОВ «Лотос»	вул. Гоголя, 175	(061) 787-50-51, (0612) 63-97-90
Івано-Франківськ	ЦС «Мегастайл»	вул. Незалежності, 179Б	(0342) 77-33-22, 72-27-22
Івано-Франківськ	ИФ ТОВ «Лотос»	вул. Вовчинецька, 223	(0342) 71-28-13
Київ	«АМАТІ-СЕРВІС»	вул. Бориспільська,9, корп.57	(044) 369-50-01, 369-50-30
Київ	«ДЕТ-СЕРВІС» ФОП Мелешко	вул. Драйзера, 21 ТЦ Сіріус, 2 й поверх (Троєщина)	(099) 950-67-29, (073) 044-01-80, (098) 603-79-93
Київ	ЦС «МТІ-сервіс»	пр-т. Леся Курбаса, 10а	(044) 590-28-02
Київ	ЦС «Skeleton»	пр-т. П. Григоренка, 22/20	(044)337-77-12, (050)205-12-12, (098)205-12-12, (063)205-12-12
Київ	ЦС «МТІ-сервіс»	пр-т. Леся Курбаса, 10а	(044) 590-28-02
Кропивницький	ЦС «Оптрон»	пр-т. Леся Курбаса, 10а	(0522) 24-96-47, факс 24-45-22
Кропивницький	КФ ТОВ «Лотос»	вул. Короленка, 2	(0522) 27-80-02, 27-33-00
Коломия	ЦС «Погляд»	вул. Бандери, 73/2	(034) 33-728-17
Костянтинівка	ЦС «Елма-сервіс»	вул. Білоусова, 2а	(06272) 4-13-02
Коростень	ЦС «Авторітет»	вул. Шевченка, 28	(04142) 9-23-11, факс 5-06-27
Краматорськ	ЦС «Елма-сервіс»	бул. Краматорський, 3	(06264) 5-93-89, 5-90-07
Краматорськ	ЦС «Сатурн-Донбас»	вул. Поштова, 5а	(050) 973-20-14, (097) 077-48-92
Лиман	ЦС «Елма-сервіс»	вул. Пушкіна, 4а	(06261) 4-17-52
Кременчук	ЦС «ЕкоСан»	вул. Академіка Маслола, 44, оф.2	(05366) 3-91-92, (066)230-44-71, (096)446-71-06
Кривий Ріг	КРФ ТОВ «Лотос»	вул. Соборності, 64/7	(056) 440-07-79, (067) 998-05-20
Лубни	ФОП Колотун О. П.	вул. Монастирська, 50	(050) 107-77-17, (067) 787-23-23, (063) 579-59-69, (068) 641-66-86, (05361) 74-335
Луганськ	ЦС «Східний»	вул. Ломоносова, 96ж	(0642) 33-11-86, 33-02-42



Луцьк	СЦ «Ваш мастер»	пр-т. Перемоги, 22	(03322) 3-01-03, факс 78-54-65
Львів	СЦ «РОСімпекс»	вул. Шараневича, 28	(032) 239-55-77, 239-51-52
Львів	ФОП «Хавтур Р.Б.»	вул. Зелена, 153	(032) 270-74-79, (067)729-33-93
Маріуполь	СЦ «Майстер та Маргарита»	пр-т. Миру, 96	(0629) 49-36-06, (098)370-78-08
Маріуполь	МарФ ТОВ «Лотос»	бул. 50-річчя Жовтня, 32/18	(0629) 49-30-05, 49-30-06
Мукачеве	СЦ «Сигнал»	вул. Пушкіна 24/1-А	(099) 262-11-18, (03131) 56-0-96
Миколаїв	СЦ «Закон Ома»	вул. Космонавтів, 81/16, оф. 326	(051) 272-52-32, (063) 156-59-18
Миколаїв	АСЦ «Телесервіс ЛТД»	вул. Океанівська, 1	(0512) 63-33-40
Миколаїв	НФ ТОВ «Лотос»	Внутрішньоквартальний проїзд, 2	(0512) 58-06-47
Нова Каховка	СЦ «Електрон»	вул. Горького 48 - дрібна техніка вул. Соборна, 33-А - велика техніка	(05549) 7-83-98
Нова Каховка	«Сервіс Плюс»	вул. Паризької комуни, 2-Л, ТЦ «Партнер»	(095) 204-63-59 , (066) 119-05-86, (096) 883-97-53
Новомосковськ	ТОВ «Лотос»	вул. Сучкова, 54	(05693) 7-57-96
Одеса	СЦ «Профі»	пр-т. Маршала Жукова, 4/7	(048) 784-08-37, 798-82-60
Одеса	СЦ «Аврора»	вул. Дальницька, 46	(0482) 32-63-03
Павлоград	ПФ ТОВ «Лотос»	вул. Дніпровська, 172б	(05632) 6-15-54
Полтава	«АМАТІ-СЕРВІС»	вул. Зіньківська, 21	(0532) 69-09-46, (093) 562-81-25, (093) 562-81-54
Полтава	ПФ ТОВ «Лотос»	вул. Степового Фронту, 29	(067) 630-60-23
Прилуки	«АМАТІ-СЕРВІС»	вул. Київська, 371-А	(04637) 5-39-82
Рівне	СЦ «ДП Адамант-Рівне»	вул. Шевченка, 7, ТЦ «Моріон» відділ №37	(0362) 45-00-42, (098) 665-60-22
Сєвєродонецьк	ПП «СДРТ»	вул. Курчатова, 19-Б	(06452) 2-38-28
Слов'янськ	СЦ «Елма-сервіс»	вул. Свободи, 5	(06262) 2-86-20
Сміла	СЦ «Ласк-Сервіс»	вул. Мічуріна, 32	(04733) 4-61-82, (04733) 4-31-35
Суми	СЦ «Ельф»	вул. Петропавлівська, 86/1	(542) 210-679, 650-340, 655-510
Тернопіль	СЦ «Радіо-сервіс»	вул.Київська, 2, буд. побуту "Сонячний" 2 пов.	(0352) 26-76-26
Ужгород	СЦ «Ремонт домашньої техніки»	вул. Легоцького, 3/2	(031) 2-654-266
Умань	«ЦСО Електрон-Сервіс»	вул. Успенська, 1/24	(04744) 4-66-14, 4-61-34
Харьків	СЦ «Діса-сервіс»	вул.Тобольська, 69	(057) 343-96-06
Херсон	СЦ «Дисплей-плюс»	вул. Робітничка, 66	(0552) 48-57-77, факс 49-01-52
Херсон	СЦ «Радіо»	вул. Ярослава Мудрого, 23	(0552) 26-44-79, 22-57-30, 22-61-21
Херсон	ХФ ТОВ «Лотос»	вул. Карбишева, 28-а	(050) 49-46-043, (0552) 43-40-33
Хмельницький	СЦ «Юс-Сервіс»	вул. Проскурівського підпілля, 117	(382) 70-03-32
Черкаси	ПП «РТСЦ «Весь світ Черкащини»	вул. Добровольського, 1 оф.210	(0472) 38-37-90, 38-36-90
Чернівці	СЦ «Електросервіс»	вул. Лук`яна Кобилиці, 76	(0372) 55-48-69,(050) 434-55-29
Чернігів	СЦ "Наш Сервіс"	вул. Шевченка, 4	(0462) 675 858
Шостка	КП ТД «БЕРЕЗКА-СЕРВІС»	вул. Робоча,5	(05449) 4-07-07, (50) 184-02-77, (05449) 4-10-30, (67) 847-41-02, (66) 530-62-91



rotex

+38 044 207 10 43

info@rotex.net.ua
rotex.net.ua

 facebook.com/rotex2005
 youtube.com/c/RotexTechnics2005

