

rotex

комфортна техніка для тебе



Інструкція з експлуатації

стр. 2

індукційна ПЛИТКА



RIO145-G

ШАНОВНИЙ ПОКУПЕЦЬ!

Вітаємо Вас із придбанням виробу торговельної марки "ROTEX". Упевнені, що наші вироби будуть вірними і надійними помічниками у Вашому домашньому господарстві. Не піддавайте пристрій різким перепадам температур.

Різка зміна температури (наприклад, внесення пристрою з морозу в тепле приміщення) може викликати конденсацію вологи всередині пристрою та порушити його працездатність при вмиканні. Пристрій повинен відстоятися в теплому приміщенні не менше ніж 1,5 години.

1. ІНФОРМАЦІЯ ЩОДО БЕЗПЕКИ

Перед установкою та експлуатацією приладу слід уважно прочитати інструкцію користувача. Виробник не несе відповідальності за пошкодження, що виникли через неправильне встановлення чи експлуатацію. Інструкції з користування приладом слід зберігати з метою користування в майбутньому.

1.1. БЕЗПЕКА ДІТЕЙ І ВРАЗЛИВИХ ОСІБ

Цей прилад не призначений для користування особами (зокрема ма-

лолітніми дітьми) зі зменшеними фізичними або розумовими психічними можливостями чи з браком досвіду та знань, за винятком випадків безпосередньої присутності уповноваженого наглядового персоналу, або коли особою, яка є відповідальною за їхню безпеку, надано необхідні інструкції щодо користування приладом. Малолітні діти повинні бути під наглядом уповноваженого персоналу щоб унеможливити їхню гру з приладом. Не дозволяйте дітям гратися з приладом. Не до рочайте чищення

або технічне обслуговування приладу дітям без відповідного нагляду. Зберігайте всі пакувальні матеріали в недоступному для дітей місці.

1.2. ЗАГАЛЬНІ ПРАВИЛА БЕЗПЕКИ

- Не вмикати мотокриками руками.
- Не вмикати в розетку, де ввімкнені інші прилади.
- Не вмикати розетку зі струмовим навантаженням менше 10А.
- Не використовувати з пошкодженим шнуром або якщо штекер не підходить до розетки.
- Не замінюйте деталі і не ремонтуйте прилад само-

стійно.

- Не використовуйте прилад біля вогню або вологих місць.
- Не встановлюйте прилад на нестійких поверхнях.
- Не пересовуйте прилад, коли на ньому знаходиться посуд.
- Не нагрівайте порожній посуд і не перегрівайте його.
- Не кладіть металеві об'єкти, такі як ножі, вилки, ложки, кришки, бляшанки та фольгу на поверхню плити.
- Забезпечте вільне місце навколо плити. Коли прилад працює, він має знаходитись на відстані 10 см від стіни. Не кладіть предме-

ти спереду та зліва або справа плити.
- Не використовуйте прилад на килимі або скатертині та інших нетермостійких поверхнях.

- Не кладіть папір або фольгу між поверхнею приладу та каструлею. Може спалахнути пожежа.

- Не ламайте поверхню плити.

Якщо поверхня пошкоджена – негайно вимкніть прилад і віднесіть до сервісного центру.

- Не блокуйте вентиляційний отвір.

- Не торкайтесь поверхні приладу одразу після зняття каструлі/сковорідки, оскільки вона

буде дуже гарячою.
- Не кладіть прилад біля предметів, які піддаються магнітному впливу: годинники, радіо, телевізори, банківські карти та касети.

- Не замінюйте кабель живлення самотійно. Звертайтеся до спеціалістів.

-Цей прилад можуть використовувати діти віком від 8 років і старше, якщо вони перебувають під наглядом або їх проінструктовано про безпечне користування приладом і розуміють можливі небезпеки.

-Чищення й обслуговування приладів можливо для дітей старше ніж 8 років

під наглядом.

-Прилад та його шнур потрібно тримати недосяжним для дітей менше ніж 8 років.

-Прилади можуть використовувати особи з обмеженими фізичними, сенсорними здібностями або розумовими вадами або з нестачею досвіду та знання, якщо вони перебувають під наглядом або їх проінструктовано про безпечне користування приладом і розуміють можливі небезпеки.

1.3. ОПИС ПРОДУКТУ

Індукційна плита – один із новітніх екологічно нешкідливих кухонних приладів, розроблених нашою компанією згідно європейських, амери-

канських та японських передових технологій.

Основні запчастини, такі як БТІЗ, центральний процесор та програмні плати імпортуються від SIEMENS, TOSHIBA, MOTOROLA, KOREAN – вони функціональні та надійні. Наші індукційні плити відповідають всім міжнародним стандартам, підходять для будь-якого способу приготування їжі. За досить короткий час, теплопродуктивність зростає на 93% від початкової, процес контролюється мікро-комп'ютерною інспекцією техніки безпеки, вона є надзвичайно безпечною і надійною. Завдяки відсутності типових проблем при традиційному приготуванні їжі, таких як відкритий вогонь, дим і випари індукційна плита стала фаворитом серед користувачів. Наші індукційні плити безпечні для вашої сім'ї та збережуть чистоту на кухні.

1.4. ІНДИВІДУАЛЬНІ ХАРАКТЕРИСТИКИ

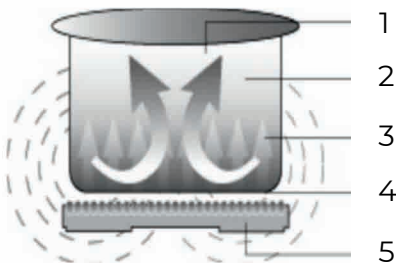
Номер моделі	RIO145-G
Потужність	1400Вт
Напруга Частота	220-240В 50-60Гц
Налаштування температури	80°C~270°C

1.5. ОПИС ПРИСТРОЮ



1.6. ПРИНЦИП РОБОТИ ІНДУКЦІЙНОЇ ПЛИТКИ

1. Генерація великої кількості теплової енергії
2. Вихровий струм формується на дні посуду
3. Магнітне поле
4. Генерація перемінного магнітного поля
5. Струм проходить крізь індукційну котушку



Принцип роботи індукційної плити в основному базується на технології електромагнітної індукції. Струм генерує перемінне магнітне поле після проходження крізь індукційну котушку. Вихровий струм утворюється на дні, коли магнітне поле впливає на металевий посуд на поверхні плити. Формується велика кількість теплової енергії, яка швидко підігріває посуд, таким чином нагріваючи їжу з тепловою ефективністю до 93%.

1.8. ЧИСТОТА ТА ОБСЛУГОВУВАННЯ

- Будь ласка, вимикайте та витягуйте кабель з розетки перед чищенням плити.
- Для очищення бруду використовуйте засоби, що не містять лакмусу.
- Після очищення бруду протирайте поверхню чистою вологою тканиною.
- Не можна наливати воду прямо на поверхню приладу, це може спричинити затікання рідини всередину і призвести до поломки.
- Очищуйте поверхню приладу і посуду перед початком приготування їжі, інакше бруд після нагрівання буде важко відчистити і це призведе до зміни кольору поверхні приладу.
- Вентиляційний отвір можна почистити за допомогою пилососу або шматка тканини. Якщо отвір забруд-

нений жиром, додайте трішки засобу, що не містить лакмусу на зубну щітку і очистіть забруднення.

- Не використовуйте ідкі антисептики для чищення приладу. Це може спричинити пошкодження плити хімічною реакцією на засіб.

- Не використовуйте бензин, розчинник, жорстку щітку або поліруючий порошок для чищення індукційної плитки.

1.9. ПРИДАТНИЙ ТА НЕПРИДАТНИЙ ПОСУД

ПРИДАТНИЙ ПОСУД

Сталевий посуд, чавунний, емальований металевий або посуд з нержавіючої сталі з плоским дном діаметром від 12 до 26 см.



Емальована металева каструля,



Сталевий або емальований металевий чайник,



Чавунна сковорода



Металева каструля



Фритюрниця




Каструля з нержавіючої сталі



Металева тарілка

Дно перерахованого вище посуду повинно бути призначене для використання на індукційних плитах. Як правило, виробник зазначає можливість використання такого посуду з індукційними плитами спеціаль-

ним маркуванням на дні, або упаковці піктограмою.



Також існує спеціальний адаптер у формі металевого диска, який дає можливість використовувати і інший посуд на індукційних плитах.

НЕПРИДАТНИЙ ПОСУД

Термостійке скло, керамічні контейнери, алюмінієвий, мідний посуд з округленим дном діаметром менше 12 см.



Каструля з округленим дном



Алюмінієва або мідна каструля



Діаметр дна менше 12 см



Каструля з підставкою



Керамічна каструля



Каструля з термостійкого скла

1.10. КЕРУВАННЯ ТА ВИКОРИСТАННЯ

КЕРУВАННЯ

- Покладіть придатний для приготування посуд у центрі плити.
- Вставте штекер у розетку 220 В, засвітиться контрольна лампа і плита увійде до режиму очікування.
- Натисніть на кнопку "Увімк/Вимк"

За допомогою "+" чи "-" ви можете змінити температуру приготування.

- Натискайте функціональні кнопки для вибору різних режимів приготування, налаштування та регулювання.

- Для припинення роботи індукційної плити натисніть кнопку "Увімк/Вимк", коли контрольна лампа згасне витягніть штекер із розетки.

Назва програми	Температура за замовчуванням, градуси Цельсія	Час приготування за замовчуванням, хвилини
Гриль	270°C	60
Молоко	120°C	20
Кип'ятіння	270°C	30
Суп	270°C	45
Смаження	270°C	30
Тушкування	270°C	60

- Захист від перегріву. Прилад оснащений захистом від перегріву. У разі, якщо плита надто сильно нагрівається, вона автоматично вимикається і ви почуєте сигнал, який сповістить про це. В такому разі зачекайте декілька хвилин, поки пристрій охолоне. Після цього він працюватиме, як раніше.

- Цей прилад схильний до нагрівання під час використання. Не торкайтесь поверхні.

- Пристрій не може використовуватись людьми із затримкою розвитку і психічними проблемами, а також дітьми.

1.11. ВИЯВЛЕННЯ ТА УСУНЕННЯ НЕПОЛАДОК

Код	Можливі причини	Рішення
E0	Немає сковороди каstrулі на плиті; Непридатний посуд на плиті;	Покладіть підходящий посуд на плиту.
E1	Нагрівальний елемент підключено неправильно; Некоректне функціонування електричної схеми;	Будь ласка, зверніться до постачальника або зверніться до сервісного центру.
E2	Збій в роботі теплового сенсора.	Будь ласка, зверніться до постачальника або зверніться до сервісного центру.
E3	Ненормальна електрична напруга: напруга в мережі надто висока.	Перевірте електричне живлення, підключіть прилад знову, коли живлення буде в межах норми.
E4	Ненормальна електрична напруга: напруга в мережі надто низька	Будь ласка, перевірте електричне живлення, підключіть прилад знову, коли живлення буде в межах норми.
E5	Поверхня плити занадто розігріта; Нагрівання пустої сковорідки/каstrулі призводить до перегріву.	Будь ласка, зачекайте кілька хвилин, поки прилад охолоне; Перевірте сковороду/каstrулю.
E6	Збій у роботі вентиляції; Перекрите джерело поглинання/випуску повітря.	Будь ласка, зверніться до постачальника або зверніться до сервісного центру. Прочистіть вентиляційний отвір після охолодження приладу, потім запустіть його знову.

УМОВИ ГАРАНТІЙНОГО ОБСЛУГОВУВАННЯ

ШАНОВНИЙ ПОКУПЕЦЬ!

Компанія Rotex висловлює подяку за Ваш вибір і гарантує високу якість та бездоганне функціонування придбаного Вами виробу при дотриманні правил його експлуатації. Термін гарантії на всі вироби – 24 місяці з дня придбання. Даним гарантійним талоном Rotex підтверджує справність даного виробу і бере на себе зобов'язання щодо безкоштовного усунення всіх несправностей, що виникли з вини виробника. Гарантійний ремонт може бути проведений у авторизованому сервісному центрі на території України.

УМОВИ ГАРАНТІЇ:

1. Справжня гарантія має силу при дотриманні наступних умов:
– правильне і чітке заповнення гарантійного талона з зазначенням найменування моделі, її серійного номера, дати продажу і печатки фірми-продавця у гарантійному талоні і відривних купонах;
– наявність оригіналу квитанції (чека), що містить дату покупки.
2. ROTEX залишає за собою право на відмову в гарантійному обслуговуванні у випадку ненадання вищезгаданих документів або якщо інформація в них буде неповною,

нерозбірливою, суперечливою.

3. Гарантія не включає періодичне обслуговування, встановлення, налаштування виробу вдома у власника.

4. Не підлягають гарантійному ремонту вироби дефектами, що виникли унаслідок:

- механічних пошкоджень;
- недотримання умов експлуатації або помилкових дій власника;
- неправильного встановлення, транспортування;

З метою посилення відповідальності експертів за висновок, претензії що до якості виробу і його технічного стану, приймаються тільки в уповноважених:

- стихійних лих (блискавка, пожежа, повінь і т.п.), а також інших причин, що знаходяться поза контролем продавця і виробника;
 - попадання всередину виробу сторонніх предметів, рідин, комах;
 - ремонту або внесення конструктивних змін не вповноваженими особами;
 - використання приладу в професійних цілях;
 - відхилень від Державних технічних стандартів живлячих, телекомунікаційних і кабельних мереж;
 - при виході з ладу деталей, що мають обмежений термін служби.
5. Дійсна гарантія не обмежує законних прав споживача, передбаче-

них чинним законодавством.
Термін служби – 5 років. Даний ви-
ріб призначений тільки для побуто-
вого застосування!

2.2. ТЕРМІН ГАРАНТІЇ ЯКОСТІ І ВІДПОВІДНОСТІ ЗАЯВЛЕНОМУ ТЕХНІЧНОМУ СТАНУ СКЛАДАЄ:

1. На виріб – 24 місяці з дня його продажу (підтверджується товарним чеком);
2. На замінені після закінчення гарантійного терміну вузли, агрегати і запасні частини – 30 днів з дня їх установки у виріб (підтверджується в гарантійному талоні відповідною відміткою з круглою печаткою сервісного підприємства).
3. При обміні товару на аналогічну модель у гарантійному талоні вписується дата продажу товару та дата ремонту товару шляхом обміну.

2.3. ВИМОГИ ДО ПРЕТЕНЗІЇ.

З метою посилення відповідальності експертів за висновок, претензії що до якості виробу і його технічного стану, приймаються тільки в уповноважених сервісних підприємствах, а також у сервісних відділах роздрібно-торгівельної мережі, де був придбаний виріб.

2.4. ПРОВЕДЕННЯ ГАРАНТІЙНОГО РЕМОНТУ:

1. Гарантійний ремонт виробу здійс-

нюється вказаним в гарантійному талоні або іншим уповноваженим сервісним підприємством.

2. У разі проведення гарантійного ремонту гарантійний термін на сам виріб і його комплектуючі частини, які не були замінені при ремонті, продовжується на термін перебування виробу у ремонті.

2.5. ВАЖЛИВО! ГАРАНТІЯ НА ВИРІБ ВТРАЧАЄ СИЛУ У РАЗІ, КОЛИ:

1. Виріб не має цього гарантійного талона.
2. Гарантійний талон заповнений частково або неправильно і/або з виправленнями без їх підтвердження Продавцем;
3. Серійний номер на виробі видалений або пошкоджений, якщо він там був передбачений і раніше був записаний до гарантійного талону.
4. Ремонтні роботи проведені сервісним підприємством, не уповноваженим на даний вид діяльності (підтверджується Договором або одноразовою угодою).
5. Без узгодження з Продавцем до виробу внесені конструктивні зміни (підтверджується експертним висновком).

2.6. ГАРАНТІЯ НА ВІДПОВІД- НІСТЬ ВИРОБУ ЯКОСТІ НЕ РОЗПОВСЮДЖУЄТЬСЯ НА ВИПАДКИ, КОЛИ НЕСПРАВ- НОСТІ ВИРОБУ БУЛИ

ВИКЛИКАНІ:

- недбалим поводженням з ним і неправильною його експлуатацією (наприклад – експлуатація в умовах «не побутового характеру», де використання виробу непридатне через зміну його статусу як «прилад побутового призначення»; експлуатація з порушенням вимог загально прийнятих правил безпеки при експлуатації електричних приладів, недотриманням інструкції по монтажу і експлуатації, і т.д.);
- неправильними монтажними та/або пуско-налагоджувальними роботами;
- транспортними та механічними пошкодженнями;
- використанням неякісних або невідповідних витратних матеріалів;
- підключенням виробу до комунікацій і систем (електроживлення, водопровід, каналізація), не відповідним вимогам національних Державних стандартів;
- природними явищами, стихійними лихами, пожежею і т.д.;
- попаданням у виріб сторонніх предметів, речовин, рідин, тварин, комах і таке ін.

2.7. ОХОРОНА ДОВКІЛЛЯ

Здавайте виріб в кінці служби на повторну переробку. Викидайте упаковку у відповідні контейнери для вторинної сировини. Допоможіть захистити навколишнє середовище та здоров'я інших людей і забезпечити вторинну переробку електричних і електронних приладів. Не викидайте прилади, позначені відповідним символом, разом з іншим домашнім сміттям. Здайте продукт до заводу із вторинної переробки у вашій місцевості або зверніться до місцевих органів влади.



ГАРАНТІЙНИЙ ТАЛОН

Артикул

Серійний номер

Дата продажу

Штамп магазину

Підпис продавця

Підпис покупця, що підтверджує ознайомлення і згоду з умовами безкоштовного сервісно-технічного обслуговування виробу, а також відсутність претензій до зовнішнього вигляду та кольору виробу.

rotex

комфортна техніка для тебе

**ГАРАНТІЙНИЙ
ТАЛОН №3**

Артикул

Виробничий
номер

Адреса/телефон
клієнта

Дата
прийому

Дата
видачі

Дефект

Підпис,
печатка

rotex

комфортна техніка для тебе

**ГАРАНТІЙНИЙ
ТАЛОН №2**

Артикул

Виробничий
номер

Адреса/телефон
клієнта

Дата
прийому

Дата
видачі

Дефект

Підпис,
печатка

rotex

комфортна техніка для тебе

**ГАРАНТІЙНИЙ
ТАЛОН №1**

Артикул

Виробничий
номер

Адреса/телефон
клієнта

Дата
прийому

Дата
видачі

Дефект

Підпис,
печатка

rotex

комфортна техніка для тебе

ГАРАНТІЙНИЙ ТАЛОН №3

rotex


комфортна техніка для тебе

ГАРАНТІЙНИЙ ТАЛОН №2

rotex

комфортна техніка для тебе

ГАРАНТІЙНИЙ ТАЛОН №1



СПИСОК СЕРВІСНИХ ЦЕНТРІВ З ОБСЛУГОВУВАННЯ ТОВАРІВ ТОРГОВОЇ МАРКИ «ROTEX»

Бердичів	АСЦ «ЄвроСервіс»	вул. Житомирська, 57	(0414) 34-06-36, (068) 223-04-34
Вінниця	СЦ «Спеціаліст»	вул. Порики,1	(0432) 57-91-91, 50-91-91
Вінниця	ВФ ТОВ «Лотос»	вул. Енергетична, 3-а	(067) 622-56-62
Гуляйполе	СЦ «Електросвіт»	вул. Шевченка, 18-в	(06145) 4-14-21, (095) 3511442, (098) 5580348
Дніпро	УСЦ «ДИНЕК»	вул.Олеся Гончара, 6	(056) 735-63-28, (056) 735-63-25
Дніпро	СЦ «УНІВЕРСАЛ СЕРВІС»	вул. Коротка, 41А	(056) 790-04-60
Дніпро	ТОВ «Лотос»	пр-т. Олександра Поля, 59	(056) 34-67-05
Донецьк	СЦ «Схід-Сервіс»	вул. Жмури, 1	(066) 508-26-52, (095) 761-70-00
Донецьк	СЦ «Еліпс»	бул. Шевченка, 52	(062) 385-99-10, (050) 77-55-800
Донецьк	СЦ «IQService»	вул. Університетська, 75	(050) 94-000-61, (063) 94-000-61, (062) 213 00 61
Дружківка	СЦ «Елма-сервіс»	вул. Енгельса, 120	(06267) 3-48-41
Житомир	АСЦ «ЄвроСервіс»	вул. Львівська,11	(0412) 55-55-15, (093) 461-95-96
Житомир	Техносервіс «СФЕРА»	вул. Бульвар новий, 7	(0412) 44-51-00, (096) 908-77-95
Запоріжжя	СЦ «Альфатехноцентр»	вул. Грязнова, 67	(095) 272-03-03, (097) 292-29-03
Запоріжжя	ЗФ ТОВ «Лотос»	вул. Гоголя, 175	(061) 787-50-51, (0612) 63-97-90
Івано-Франківськ	СЦ «Мегастайл»	вул. Незалежності, 179Б	(0342) 77-33-22, 72-27-22
Івано-Франківськ	ИФ ТОВ «Лотос»	вул. Вовчинецька, 223	(0342) 71-28-13
Київ	«АМАТІ-СЕРВІС»	вул. Бориспільська,9, корп.57	(044) 369-50-01, 369-50-30
Київ	«ДЕТ-СЕРВІС» ФОП Мелешко	вул. Драйзера, 21 ТЦ Сіріус, 2 й поверх (Тросщина)	(099) 950-67-29, (073) 044-01-80, (098) 603-79-93
Київ	СЦ «МТІ-сервіс»	пр-т. Леся Курбаса, 10а	(044) 590-28-02
Київ	СЦ «Skeleton»	пр-т. П. Григоренка, 22/20	(044)337-77-12, (050)205-12-12, (098)205-12-12, (063)205-12-12
Київ	СЦ «МТІ-сервіс»	пр-т. Леся Курбаса, 10а	(044) 590-28-02
Кропивницький	СЦ «Оптрон»	пр-т. Леся Курбаса, 10а	(0522) 24-96-47, факс 24-45-22
Кропивницький	КФ ТОВ «Лотос»	вул. Короленка, 2	(0522) 27-80-02, 27-33-00
Коломия	СЦ «Погляд»	вул. Бандери, 73/2	(034) 33-728-17
Костянтинівка	СЦ «Елма-сервіс»	вул. Білоусова, 2а	(06272) 4-13-02
Коростень	СЦ «Авторітет»	вул. Шевченка, 28	(04142) 9-23-11, факс 5-06-27
Краматорськ	СЦ «Елма-сервіс»	бул. Краматорський, 3	(06264) 5-93-89, 5-90-07
Краматорськ	СЦ «Сатурн-Донбас»	вул. Поштова, 5а	(050) 973-20-14, (097) 077-48-92
Лиман	СЦ «Елма-сервіс»	вул. Пушкіна, 4а	(06261) 4-17-52
Кременчук	СЦ «ЕкоСан»	вул. Академіка Маслова, 44, оф.2	(05366) 3-91-92, (066)230-44-71, (096)446-71-06
Кривий Ріг	КРФ ТОВ «Лотос»	вул. Соборності, 64/7	(056) 440-07-79, (067) 998-05-20
Лубни	ФОП Копотун О. П.	вул. Монастирська, 50	(050) 107-77-17, (067) 787-23-23, (063) 579-59-69, (068) 641-66-86, (05361) 74-335
Луганськ	СЦ «Східний»	вул. Ломоносова, 96ж	(0642) 33-11-86, 33-02-42

Луцьк	СЦ «Ваш мастер»	пр-т. Перемоги, 22	(03322) 3-01-03, факс 78-54-65
Львів	СЦ «РОСімпекс»	вул. Шараневича, 28	(032) 239-55-77, 239-51-52
Львів	ФОП «Хавтур Р.Б.»	вул. Зелена, 153	(032) 270-74-79, (067)729-33-93
Маріуполь	СЦ «Майстер та Маргарита»	пр-т. Миру, 96	(0629) 49-36-06, (098)370-78-08
Маріуполь	МарФ ТОВ «Лотос»	бул. 50-річчя Жовтня, 32/18	(0629) 49-30-05, 49-30-06
Мукачево	СЦ «Сигнал»	вул. Пушкіна 24/1-А	(099) 262-11-18, (03131) 56-0-96
Миколаїв	СЦ «Закон Ома»	вул. Космонавтів, 81/16, оф. 326	(051) 272-52-32, (063) 156-59-18
Миколаїв	АСЦ «Телесервіс ЛТД»	вул. Океанівська, 1	(0512) 63-33-40
Миколаїв	НФ ТОВ «Лотос»	Внутрішньоквартальний проїзд, 2	(0512) 58-06-47
Нова Каховка	СЦ «Електрон»	вул. Горького 48 - дрібна техніка вул. Соборна, 33-А - велика техніка	(05549) 7-83-98
Нова Каховка	«Сервіс Плюс»	вул. Паризької комуни, 2-Л, ТЦ «Партнер»	(095) 204-63-59 , (066) 119-05-86, (096) 883-97-53
Новомосковськ	ТОВ «Лотос»	вул. Сучкова, 54	(05693) 7-57-96
Одеса	СЦ «Профі»	пр-т. Маршала Жукова, 4/7	(048) 784-08-37, 798-82-60
Одеса	СЦ «Аврора»	вул. Дальницька, 46	(0482) 32-63-03
Павлоград	ПФ ТОВ «Лотос»	вул. Дніпровська, 1726	(05632) 6-15-54
Полтава	«АМАТІ-СЕРВІС»	вул. Зіньківська, 21	(0532) 69-09-46, (093) 562-81-25, (093) 562-81-54
Полтава	ПФ ТОВ «Лотос»	вул. Степового Фронту, 29	(067) 630-60-23
Прилуки	«АМАТІ-СЕРВІС»	вул. Київська, 371-А	(04637) 5-39-82
Рівне	СЦ «ДП Адамант-Рівне»	вул. Шевченка, 7, ТЦ «Моріон» відділ №37	(0362) 45-00-42, (098) 665-60-22
Севєродонецьк	ПП «СДРТ»	вул. Курчатова, 19-Б	(06452) 2-38-28
Слов'янськ	СЦ «Елма-сервіс»	вул. Свободи, 5	(06262) 2-86-20
Сміла	СЦ «Ласк-Сервіс»	вул. Мічуріна, 32	(04733) 4-61-82, (04733) 4-31-35
Суми	СЦ «Ельф»	вул. Петропавлівська, 86/1	(542) 210-679, 650-340, 655-510
Тернопіль	СЦ «Радіо-сервіс»	вул. Київська, 2, буд. побуту "Сонячний" 2 пов.	(0352) 26-76-26
Ужгород	СЦ «Ремонт домашньої техніки»	вул. Легоцького, 3/2	(031) 2-654-266
Умань	«ЦСО Електрон-Сервіс»	вул. Успенська, 1/24	(04744) 4-66-14, 4-61-34
Харків	СЦ «Діса-сервіс»	вул.Тобольська, 69	(057) 343-96-06
Херсон	СЦ «Дисплей-плюс»	вул. Робітнича, 66	(0552) 48-57-77, факс 49-01-52
Херсон	СЦ «Радіо»	вул. Ярослава Мудрого, 23	(0552) 26-44-79, 22-57-30, 22-61-21
Херсон	ХФ ТОВ «Лотос»	вул. Карбишева, 28-а	(050) 49-46-043, (0552) 43-40-33
Хмельницький	СЦ «Юс-Сервіс»	вул. Проскурівського підпілля, 117	(382) 70-03-32
Черкаси	ПП «РТСЦ «Весь світ Черкащини»	вул. Добровольського, 1 оф.210	(0472) 38-37-90, 38-36-90
Чернівці	СЦ «Електросервіс»	вул. Лук'яна Кобилиці, 76	(0372) 55-48-69,(050) 434-55-29
Чернігів	СЦ "Наш Сервіс»	вул. Шевченка, 4	(0462) 675 858
Шостка	КП ТД «БЕРЕЗКА-СЕРВІС»	вул. Робоча,5	(05449) 4-07-07, (50) 184-02-77, (05449) 4-10-30, (67) 847-41-02, (66) 530-62-91

rotex

комфортна техніка для тебе



rotex.ua/support

+38 (044) 207 10 45

rotex.ua

support@rotex.ua



facebook.com/rotex2005



youtube.com/c/RotexTechnics2005



instagram.com/rotex.ua
